

WYKONANIE BUDŻETU MIASTA I GMINY LWÓWEK za 2014 rok





WYKONANIE DOCHODÓW ZA 2014 ROK

	PLAN	WYKONANIE	% WYKONANIA
DOCHODY BIEŻĄCE	29.792.088,21	29.636.528,52	99,48
DOCHODY MAJĄTKOWE	7.846.519,43	7.316.050,67	93,24
RAZEM	37.638.607,64	36.952.579,19	98,18

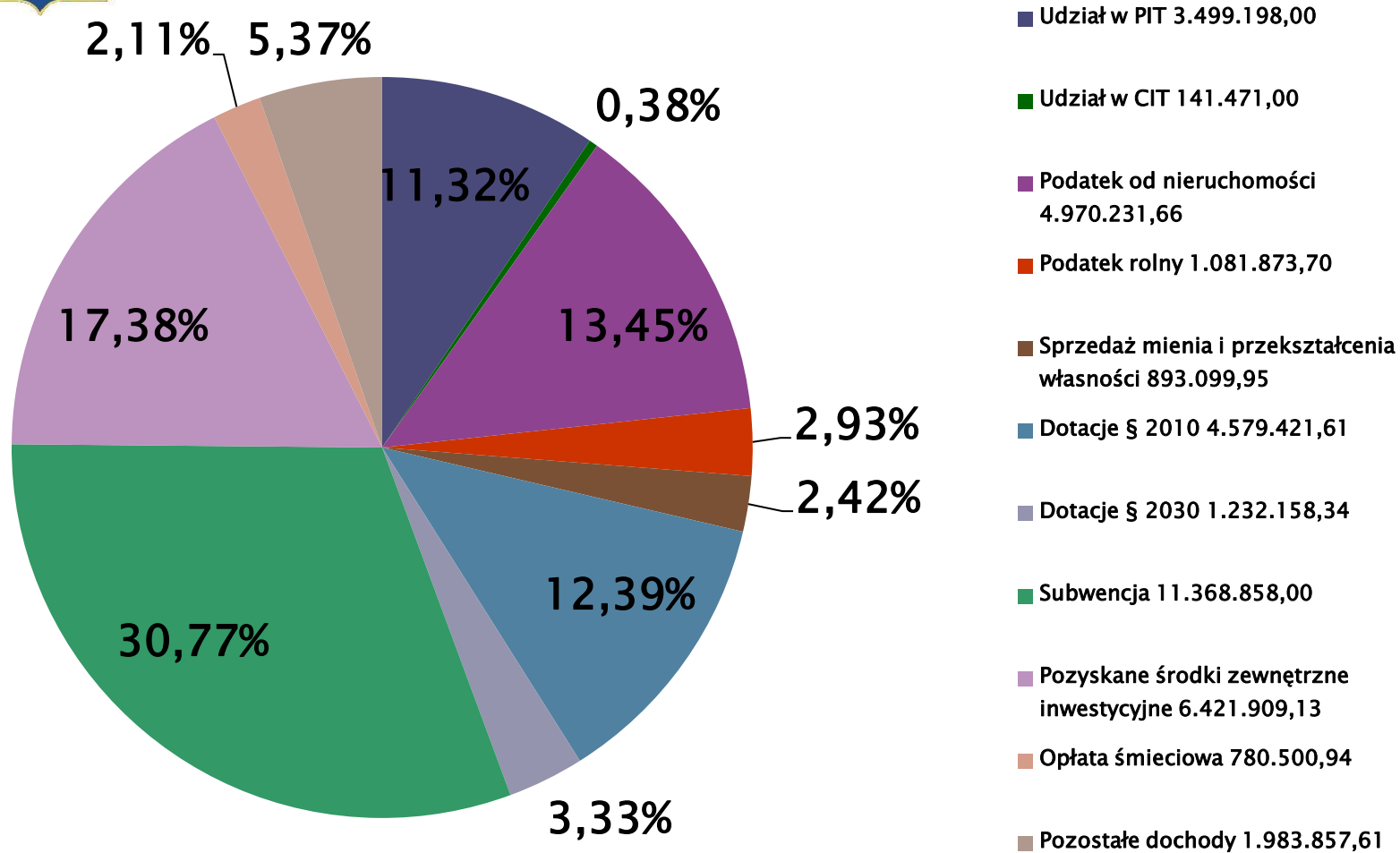


WYKONANIE DOCHODÓW BUDŻETU ZA 2014 ROK

WYSZCZEGÓLNIENIE	PLAN	WYKONANIE	% WYKONANIA
Udziały w PIT	3.420.788,00	3.499.198,00	102,29
Udziały w CIT	130.000,00	141.471,00	108,82
Podatek od nieruchomości	5.078.524,00	4.970.231,66	97,87
Podatek rolny	1.071.800,00	1.081.873,70	100,94
Sprzedaż mienia i przekształcenia własności	900.000,00	893.099,95	99,23
Dotacje § 2010 (zad. zlecone)	4.709.239,72	4.579.421,61	97,24
Dotacje § 2030 (zad. własne)	1.259.698,49	1.232.158,34	97,81
Subwencja ogółem	11.368.858,00	11.368.858,00	100,00
Pozyskane środki zewnętrzne inwestycyjne	6.945.477,43	6.421.909,13	92,46
Opłata śmieciowa	829.252,00	780.500,94	94,29
Pozostałe dochody	1.924.970,00	1.983.857,61	103,06
SUMA	37.638.607,64	36.952.579,94	98,18



STRUKTURA WYKONANIA DOCHODÓW BUDŻETU ZA 2014 ROK



Wykonanie dochodów ogółem **36.952.579,19**

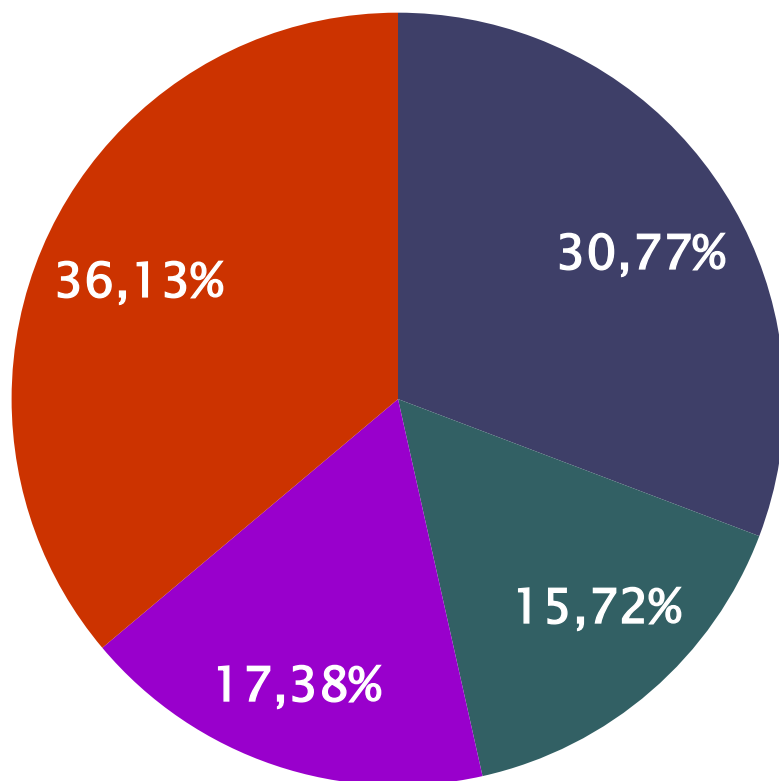


WYKONANIE DOCHODÓW BUDŻETU ZA 2014 ROK WEDŁUG NAJWIĘKSZYCH ŹRÓDEŁ

	PLAN	WYKONANIE	% WYKONANIA
SUBWENCJE	11.368.858,00	11.368.858,00	100,00
DOTACJE (na zadania zlecone i własne)	5.968.938,21	5.811.579,95	97,36
Pozyskane dotacje na zad. inwestycyjne	6.945.477,43	6.421.909,13	92,46
Podatki, opłaty i pozostałe dochody	13.355.334,00	13.350.232,11	99,96
SUMA	37.638.607,64	36.952.579,19	98,18



STRUKTURA WYKONANYCH DOCHODÓW ZA 2014 ROK



- Subwencje
11.368.858,00
- Dotacje (za zadania zlecone i własne)
5.811.579,95
- Pozyskane dotacje na zad. Inwestycyjne
6.421.909,13
- Pozostałe dochody
13.350.232,11

Wykonanie dochodów ogółem 36.952.579,19



REALIZACJA OPŁATY ŚMIECIOWEJ W 2014 ROKU

PLAN DOCHODÓW	WYKONANIE	% WYKONANIA
829.252,00	780.500,94	94,12

Zaległość na dzień 31 grudnia 2014 r.		41.763,31
Ilość wysłanych upomnień w celu ściągnięcia zaległości		1 270 szt.
Ilość wystawionych tytułów w celu ściągnięcia zaległości		113 szt.
Liczba osób wynikająca ze złożonych deklaracji objętych systemem odbioru odpadów:		8.366
w tym:	na odpady segregowane	6.639
	na odpady zmieszane	1.727



WYKAZ ZALEGŁOŚCI PODATKOWYCH NA 31 GRUDNIA 2014 R.

(WG PODATKÓW)

RODZAJ PODATKU	KWOTA
PODATEK OD NIERUCHOMOŚCI	358.459,76
PODATEK ROLNY	92.642,37
PODATEK LEŚNY	409,08
PODATEK OD ŚRODKÓW TRANSPORTOWYCH	36.035,93
PODATEK OD DZIAŁALNOŚCI GOSPODARCZEJ OSÓB FIZYCZNYCH OPŁACANY W FORMIE KARTY PODATKOWEJ	15.053,61
PODATEK OD SPADKÓW I DAROWIZN	5.191,00
PODATEK OD CZYNNOŚCI CYWILNOPRAWNYCH	86,00
SUMA	507.877,75



POJĘTE DZIAŁANIA W CELU ŚCІĄGNIĘCIA ZALEGŁOŚCI PODATKOWYCH W ROKU 2014

DZIAŁANIA

Ilość upomnień wysłanych podatnikom – 724 szt. na kwotę 423.734,12

Ilość tytułów wykonawczych przesłanych do Urzędów Skarbowych – 347 szt. na kwotę 349.708,31

Na dzień 31.12.2014 r. w Urzędach Skarbowych znajdują się 273 tytuły wykonawcze na kwotę 349.708,31 w celu ściągnięcia zaległości

Ustanowiono hipoteki na kwotę ogólną 4.299,00

Ustanowiono zastaw skarbowy na kwotę 10.497,81

W wyniku działań komorniczych ściągnięto zaległości podatkowe na ogólną kwotę 337.579,46

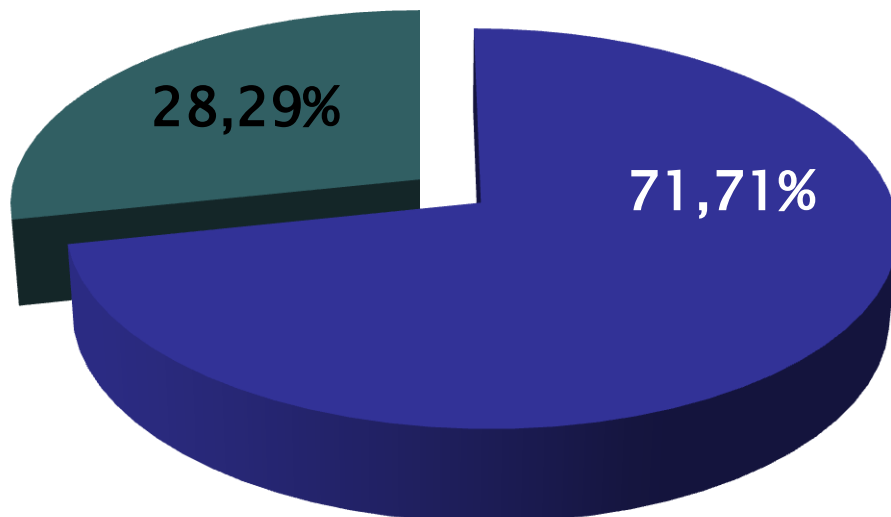


WYKONANIE WYDATKÓW ZA 2014 ROK

	PLAN	WYKONANIE	% WYKONANIA
WYDATKI BIEŻĄCE	28.984.324,37	28.038.558,83	96,74
WYDATKI MAJĄTKOWE	11.396.873,92	11.063.799,33	97,08
RAZEM	40.381.198,29	39.102.358,16	96,83



STRUKTURA WYKONANIA WYDATKÓW BUDŻETU ZA 2014 ROK



■ Wydatki bieżące
28.038.558,83

■ Wydatki
majątkowe
11.063.799,33

Wykonanie wydatków ogółem 39.102.358,16



WYKONANIE WYDATKÓW BUDŻETU GMINY ZA 2014 ROK

DZIAŁ	TREŚĆ	PLAN	WYKONANIE	% WYKONANIA
010	Rolnictwo i łowiectwo	3.896.586,01	3.762.097,00	96,55
600	Transport i łączność	1.644.987,00	1.478.382,14	89,87
700	Gospodarka gruntami i nieruchomościami	310.500,00	310.446,64	99,98
710	Działalność usługowa	230.838,00	198.377,74	85,94
720	Informatyka	6.413.846,00	6.336.468,00	98,79
750	Administracja publiczna	3.292.739,08	3.153.431,55	95,77
751	Urzędy naczelnych organów władzy państwowej, kontroli i ochrony prawa i sądownictwa	71.306,00	55.174,62	77,38
754	Bezpieczeństwo publiczne i ochrona przeciwpożarowa	187.500,00	187.482,29	99,99
757	Obsługa długu publicznego	443.000,00	430.477,14	97,17



WYKONANIE WYDATKÓW BUDŻETU GMINY ZA 2014 ROK (C.D)

DZIAŁ	TREŚĆ	PLAN	WYKONANIE	% WYKONANIA
758	Różne rozliczenia	105.000,00	-	-
801	Oświata i wychowanie	13.258.992,63	13.024.426,05	98,23
851	Ochrona zdrowia	230.525,57	178.829,90	77,57
852	Pomoc społeczna	5.427.717,00	5.257.689,68	96,87
853	Pozostałe zadania w zakresie polityki społecznej	428.461,00	426.636,94	99,57
854	Edukacyjna opieka wychowawcza	451.608,00	439.817,15	97,39
900	Gospodarka komunalna i ochrona środowiska	1.624.759,14	1.553.999,94	95,64
921	Kultura i ochrona dziedzictwa narodowego	1.462.482,86	1.440.916,60	98,53
926	Kultura fizyczna	900.350,00	867.722,78	96,38
RAZEM		40.381.198,29	39.102.358,16	96,83

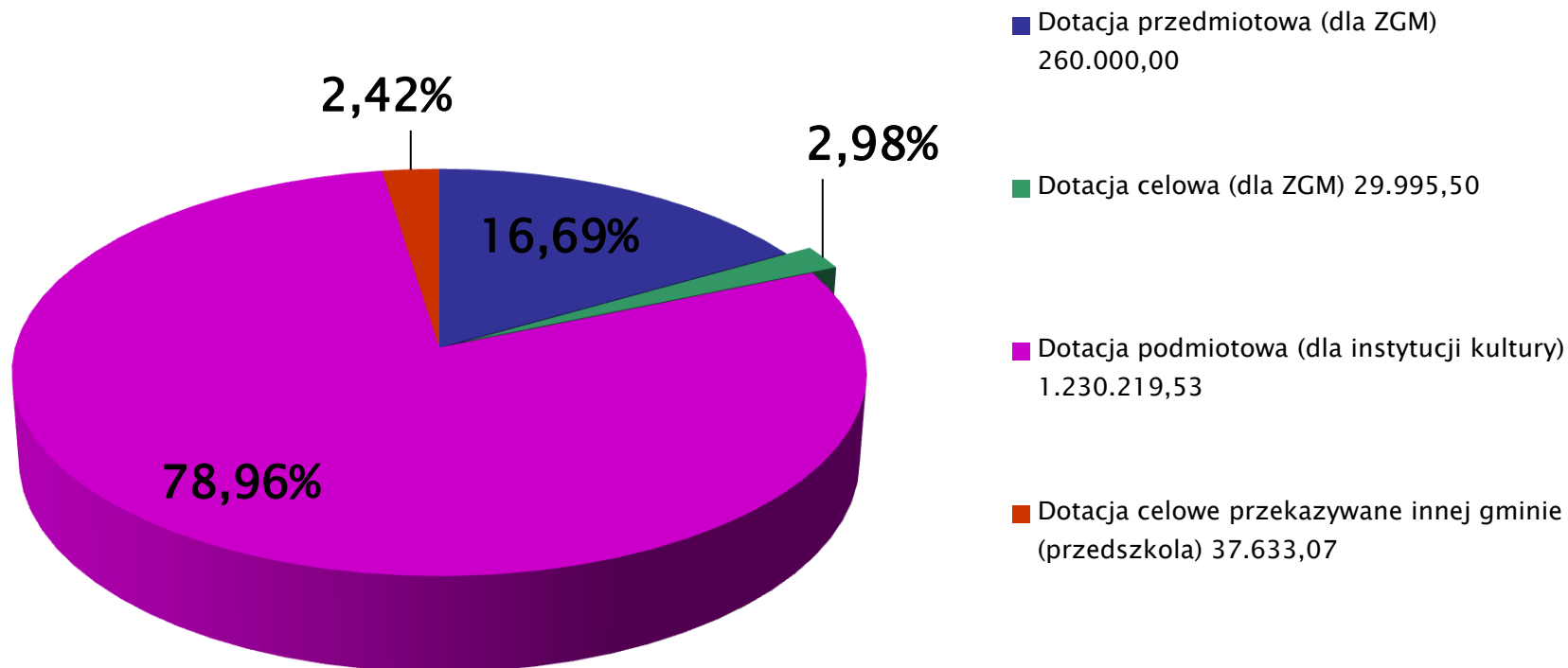


WYKONANIE WYDATKÓW – DOTACJE DLA JEDNOSTEK SEKTORÓW FINANSÓW PUBLICZNYCH PRZEKAZANE Z BUDŻETU GMINY ZA 2014 ROK

DOTACJA	PLAN	WYKONANIE	% WYKONANIA
DOTACJA PRZEDMIOTOWA (dla ZGM)	260.000,00	260.000,00	100,00
DOTACJA CELOWA (ZGM)	30.000,00	29.995,50	99,99
DOTACJA PODMIOTOWA (dla instytucji kultury) - MGOK:	925.800,00	923.332,59	
- Biblioteka:	306.948,00	306.886,94	
RAZEM	1.232.748,00	1.230.219,53	99,79
DOTACJA CELOWA przekazana innej gminie na zadania bieżące realizowane na podstawie porozumień z innymi j.s.t. (pobyt dzieci w przedszkolu w innej gminie)	46.500,00	37.633,07	80,93



STRUKTURA WYKONANIA WYDATKÓW Z TYTUŁU DOTACJI PRZEKAZANYCH Z BUDŻETU GMINY W 2014 ROKU



Wykonanie wydatków z tyt. dotacji 1.557.848,10

WYKONANIE WYDATKÓW Z TYTUŁU

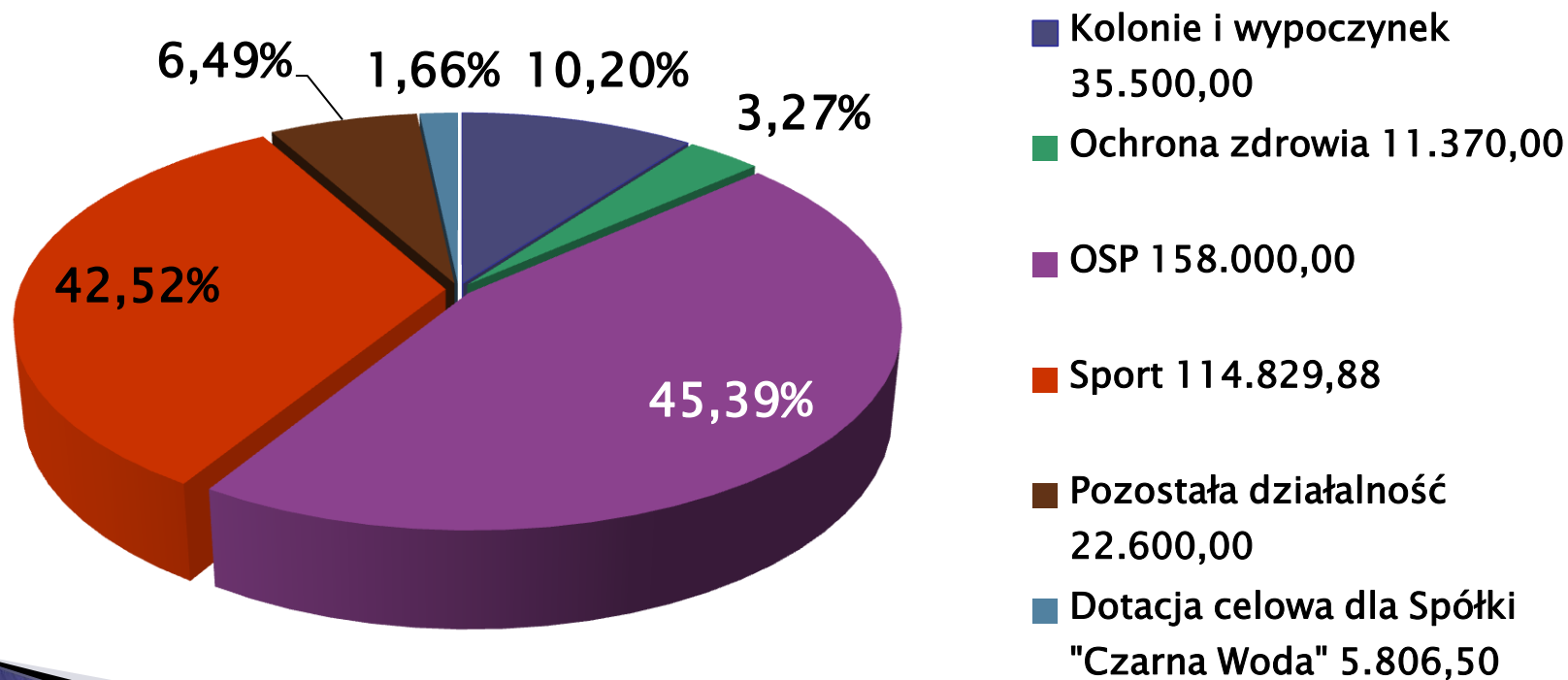
DOTACJI JEDNOSTEK SPOZA SEKTORA FINANSÓW PUBLICZNYCH W TYM: DLA STOWARZYSZEŃ I ORGANIZACJI POZARZĄDOWYCH Z BUDŻETU GMINY W 2014 ROKU



	PLAN	WYKONANIE	% WYKONANIA
KOLONIE I WYPOCZYNEK	35.500,00	35.500,00	100,00
OCHRONA ZDROWIA	13.500,00	11.370,00	84,22
OSP	158.000,00	158.000,00	100,00
SPORT	115.000,00	114.829,88	99,85
POZOSTAŁA DZIAŁALNOŚĆ	22.600,00	22.600,00	100,00
Dotacja dla Spółki „Czarna Woda”	6.500,00	5.806,50	89,33
SUMA	351.100,00	348.106,38	99,15



STRUKTURA WYKONANIA WYDATKÓW Z TYTUŁU DOTACJI DLA STOWARZYSZEŃ I ORGANIZACJI POZARZĄDOWYCH Z BUDŻETU GMINY W 2014 ROKU



Wykonanie ogółem **348.106,38**



PORÓWNANIE WYKONANIA DOCHODÓW I WYDATKÓW BIEŻĄCYCH BUDŻETU MIASTA I GMINY LWÓWEK ZA 2014 R. (ART. 242 UST. 2 UFP)

	PLAN	WYKONANIE	% WYKONANIA
Dochody bieżące	29.792.088,21	29.636.528,52	99,48
Wydatki bieżące	28.984.324,37	28.038.558,83	96,74
Różnica	807.763,84	1.597.969,69	



**WYKONANIE ZADAŃ INWESTYCYJNYCH
Z BUDŻETU GMINY LWÓWEK
ZA 2014 ROK**

**ŁĄCZNA WARTOŚĆ WYKONANYCH
INWESTYCJI W 2014 ROKU**

11.063.799,33



WYDATKI INWESTYCYJNE WYKONANE W ROKU BUDŻETOWYM 2014

Budowa kanalizacji sanitarnej Grońsko, Komorowo

PLAN	WYKONANIE	% WYKONANIA
2.376.223,92	2.245.806,98	94,51





WYDATKI INWESTYCYJNE WYKONANE W ROKU BUDŻETOWYM 2014 (c.d.)

Budowa kanalizacji deszczowej w Lwówku

PLAN	WYKONANIE	% WYKONANIA
485.664,00	485.664,00	100





WYDATKI INWESTYCYJNE WYKONANE W ROKU BUDŻETOWYM 2014 (c.d.)

„Piękniejszą Iwóweckie wsie (Misja Linie).
Tchnij duszka w staruszka”

PLAN	WYKONANIE	% WYKONANIA
49.660,00	49.658,50	100



*„Piękniejszą Iwówceckie wsie (Misja Linie).
Tchnij duszka w staruszka – czyli
międzypokoleniowa strefa integracji” –
wspólnymi siłami zrobimy wszystko*



*„Piękniejszą lwóweckie wsie (Misja Linie).
Tchnij duszka w staruszka - czyli
międzypokoleniowa strefa integracji” - efekt
końcowy*





WYDATKI INWESTYCYJNE WYKONANE W ROKU BUDŻETOWYM 2014 (c.d.)

Zgierzynka – Odnowa wsi „Wehikuł czasu”

PLAN	WYKONANIE	% WYKONANIA
36.850,00	36.829,24	99,94



**ZGIERZYNKA - ODNOWA WSI.
„WEHIKUŁ CZASU” - zaangażowanie
mieszkańców**



ZGIERZYNKA - ODNOWA WSI. „WEHIKUŁ CZASU” - efekt końcowy





WYDATKI INWESTYCYJNE WYKONANE W ROKU BUDŻETOWYM 2014 (c.d.)

„Piękniejszą Iwóweckie wsie (Misja Konin)
... dla nas walczyli – my dla nich pracujemy”

PLAN	WYKONANIE	% WYKONANIA
43.574,00	43.382,75	99,56




*„Piękniejszą Iwóweckie wsie (Misja Konin)
... dla nas walczyli – my dla nich pracujemy”
– stan przed realizacją projektu*



*„Pięknieją Iwóweckie wsie (Misja Konin)
... dla nas walczyli – my dla nich pracujemy”
– w mieszkańcach siła*



*„Piękniejszą Iwóweckie wsie (Misja Konin)
... dla nas walczyli – my dla nich pracujemy”
– efekt końcowy*





WYDATKI INWESTYCYJNE WYKONANE W ROKU BUDŻETOWYM 2014 (c.d.)

Pięknieją Iwóweckie wsie (Misja Żębowo).
„Spojrzeć na Żębowo z góry,
czyli punkt widokowy w wieży Św. Floriana”

PLAN	WYKONANIE	% WYKONANIA
44.235,00	44.233,90	100



*Piękną Iwóweckie wsie (Misja Zębowo).
„Spojrzenie na Zębowo z góry,
czyli punkt widokowy w wieży Św. Floriana”
– stan przed realizacją projektu*



*Pięknieją Iwóweckie wsie (Misja Zębowo).
„Spojrzenie na Zębowo z góry,
czyli punkt widokowy w wieży Św. Floriana”
– zaangażowanie mieszkańców*



*Piękną Iwóweckie wsie (Misja Zębowo).
„Spojrzenie na Zębowo z góry,
czyli punkt widokowy w wieży Św. Floriana”
– efekt końcowy*





WYDATKI INWESTYCYJNE WYKONANE W ROKU BUDŻETOWYM 2014 (c.d.)

Przebudowa cieków wodnych w Lwówku

PLAN	WYKONANIE	% WYKONANIA
65.000,00	62.133,90	95,59





WYDATKI INWESTYCYJNE WYKONANE W ROKU BUDŻETOWYM 2014 (c.d.)

Przebudowa drogi w Komorowicach

PLAN	WYKONANIE	% WYKONANIA
82.500,00	80.772,93	97,91



PRZEBUDOWA DROGI W KOMOROWICACH





WYDATKI INWESTYCYJNE WYKONANE W ROKU BUDŻETOWYM 2014 (c.d.)

Przebudowa drogi w Koninie

PLAN	WYKONANIE	% WYKONANIA
88.000,00	87.961,24	99,95





WYDATKI INWESTYCYJNE WYKONANE W ROKU BUDŻETOWYM 2014 (c.d.)

Przebudowa ulic w Żębowie Szkolna i Miłostowska

PLAN	WYKONANIE	% WYKONANIA
1 85.200,00	1 72.632,63	89,26

Stan ulic przed przebudową



***PRZEBUDOWA ULIC W ZĘBOWIE –
SZKOLNA I MIŁOSTOWSKA
– EFEKT PO PRZEBUDOWIE***





WYDATKI INWESTYCYJNE WYKONANE W ROKU BUDŻETOWYM 2014 (c.d.)

Budowa ścieżki rowerowej Pakosław – Brody

PLAN	WYKONANIE	% WYKONANIA
504.305,00	504.305,00	100

ŚCIEŻKA ROWEROWA PAKOSŁAW – BRODY – roboty w trakcie



ŚCIEŻKA ROWEROWA PAKOSŁAW – BRODY – efekt końcowy





WYDATKI INWESTYCYJNE WYKONANE W ROKU BUDŻETOWYM 2014 (c.d.)

Internet szerokopasmowy

PLAN	WYKONANIE	% WYKONANIA
6.413.846,00	6.336.468,00	98,79

 **INNOWACYJNA GOSPODARKA**
NARODOWA STRATEGIA SPÓJNOŚCI



UNIA EUROPEJSKA
EUROPEJSKI FUNDUSZ
ROZWOJU REGIONALNEGO 

DOTACJE NA INNOWACJE

**PRZECIWDZIAŁANIE WYKLUCZENIU CYFROWEMU
W GMINIE LWÓWEK**

Beneficjent: GMINA LWÓWEK

Wartość projektu: 6 366 846,00 zł


Udział Unii Europejskiej: 5 411 819,10 zł

Udział środków z budżetu Państwa 955 026,90 zł

Okres realizacji: 2013 - 2014

PROJEKT WSPÓLFINANSOWANY PRZEZ UNIĘ EUROPEJSKĄ
Z EUROPEJSKIEGO FUNDUSZU ROZWOJU REGIONALNEGO

INTERNET SZEROKOPASMOWY



INTERNET SZEROKOPASMOWY





WYDATKI INWESTYCYJNE WYKONANE W ROKU BUDŻETOWYM 2014 (c.d.)

Zakup samochodu służbowego dla MGOPS (Skoda Fabia)

PLAN	WYKONANIE	% WYKONANIA
34.500,00	26.000,00	75,36





WYDATKI INWESTYCYJNE WYKONANE W ROKU BUDŻETOWYM 2014 (c.d.)

Wózki spacerowe dla Żłobka

PLAN	WYKONANIE	% WYKONANIA
15.000,00	14.877,00	99,18





WYDATKI INWESTYCYJNE WYKONANE W ROKU BUDŻETOWYM 2014 (c.d.)

Rewitalizacja parku przy Gimnazjum

PLAN	WYKONANIE	% WYKONANIA
103.000,00	101.737,02	98,77



REWITALIZACJA PARKU PRZY GIMNAZJUM – rozpoczęcie prac



REWITALIZACJA PARKU PRZY GIMNAZJUM – efekt końcowy





WYDATKI INWESTYCYJNE WYKONANE W ROKU BUDŻETOWYM 2014 (c.d.)

Przebudowa łazienek w MGOK oraz budowa bezpiecznego dojścia do Biblioteki Publicznej w Lwówku

PLAN	WYKONANIE	% WYKONANIA
233.403,75	233.403,06	100





WYDATKI INWESTYCYJNE WYKONANE W ROKU BUDŻETOWYM 2014 (c.d.)

Budowa boiska wielofunkcyjnego w Brodach

PLAN	WYKONANIE	% WYKONANIA
244.550,00	241.775,26	98,87

BOISKO WIELOFUNKCYJNE W BRODACH – rozpoczęcie prac



BOISKO WIELOFUNKCYJNE W Brodach - efekt końcowy





POZOSTAŁE WYDATKI INWESTYCYJNE WYKONANE W ROKU BUDŻETOWYM 2014

WYDATKI	KWOTA
Modernizacja świetlic wiejskich: Zębowo, Zgierzynka, Bródki	40.999,99
Modernizacja strychu na pomieszczenia archiwum w UMiG	21.560,01
Modernizacja pomieszczeń biurowych, łazienek UMiG	67.683,39
Modernizacja pomieszczeń klasowych w ZSPiP Zębowo, Brody, Pakosław	171.768,15
Budowa chodników w miejscowościach: Brody, Lwówek, Pakosław, Chmielinko, Pawłówek, Posadowo, Zgierzynka	172.632,63



REALIZACJA INWESTYCJI Z UDZIAŁEM POZYSKANYCH ŚRODKÓW Z UNII EUROPEJSKIEJ I BUDŻETU PAŃSTWA W 2014 ROKU

Ogółem zrealizowane inwestycje w 2014 roku na
kwotę ogólną:

11.063.799,33

w tym:
pozyskane środki z Unii Europejskiej i Budżetu
Państwa

6.501.264,70



WYKONANIE WYDATKÓW

ZREALIZOWANYCH W RAMACH FUNDUSZU SOŁECKIEGO ZA 2014 ROK

TREŚĆ	PLAN	WYKONANIE	% WYKONANIA
BRODY	26.402,00	26.301,47	99,62
BRÓDKI	15.696,00	15.688,32	99,95
CHMIELINKO	21.021,00	21.012,77	99,96
GROŃSKO	17.704,00	17.577,52	99,29
JÓZEFOWO	10.037,00	10.036,98	100,00
KOMOROWO	11.486,00	11.426,85	99,49
KOMOROWICE	7.974,00	7.974,00	100,00
KONIN	17.509,00	17.508,62	100,00
KRZYWY LAS	7.695,00	7.695,00	100,00
LINIE	13.131,00	13.131,00	100,00
LIPKA WIELKA	9.981,00	9.977,04	99,96
PAKOSŁAW	27.880,00	27.867,93	99,96
PAWŁÓWEK	7.165,00	7.164,89	100,00



WYKONANIE WYDATKÓW REALIZOWANYCH W RAMACH FUNDUSZU SOŁECKIEGO ZA 2014 ROK (C.D.)

TREŚĆ	PLAN	WYKONANIE	% WYKONANIA
POSADOWO	12.853,00	12.852,06	99,99
WŁADYSŁAWOWO	10.260,00	10.260,00	100,00
WYMYŚLANKA	7.221,00	7.158,02	99,13
ZĘBOWO	27.880,00	27.499,99	98,64
ZGIERZYŃKA	14.776,00	14.772,55	99,98
ZYGMUNTOWO	7.611,00	7.610,19	99,99
RAZEM	274.282,00	273.515,20	99,72



WYKONANIE OGÓŁEM BUDŻETU MIASTA I GMINY LWÓWEK ZA 2014 ROK

	PLAN	WYKONANIE	% WYKONANIA
DOCHODY	37.638.607,64	36.952.579,19	98,18
WYDATKI	40.381.198.29	39.102.358,16	96,83
WYNIK BUDŻETOWY	- 2.149.778,97		



WYKONANIE OGÓŁEM BUDŻETU MIASTA I GMINY LWÓWEK ZA 2014 ROK

OBSŁUGA DŁUGU	430.477,14
EMISJA OBLIGACJI	2.837.000,00
SPLATA KREDYTÓW I POŻYCZEK W 2014 ROKU	851.220,00
ZADŁUŻENIE GMINY NA DZIEŃ 31.12.2014 R.	12.440.680,00
CO STANOWI:	tj. 33,67% ZADŁUŻENIA



WARTOŚĆ MIENIA KOMUNALNEGO GMINY LWÓWEK I JEGO ZMIANY W ROKU 2014

ŚRODKI TRWAŁE	WARTOŚĆ NA 01.01.2014	ZWIĘKSZENIE	UMNIEJSZENIE	STAN NA 31.12.2014	UMORZENIE NA 31.12.2014
GRUNTY	11.199.034,00	646,849,00	x	11.845.883,00	x
BUDYNKI I LOKALE	16.198.822,76	4.211.189,69	3.954.947,42	16.455.065,03	5.412.530,15
OBIEKTY INŻYNIERII LĄDOWEJ	34.126.414,97	1.230.284,84	x	35.356.699,81	8.983.651,88
KOTŁY I MASZYNY	118.330,31	x	x	118.330,31	42.116,12
MASZYNY I URZĄDZENIA OGÓLNEGO ZASTOSOWANIA	943.953,48	6.397.236,15	x	7.341.189,63	681.549,46



WARTOŚĆ MIENIA KOMUNALNEGO GMINY LWÓWEK I JEGO ZMIANY W ROKU 2014 (c.d.)

ŚRODKI TRWAŁE	WARTOŚĆ NA 01.01.2014	ZWIĘKSZENIE	UMNIEJSZENIE	STAN NA 31.12.2014	UMORZENIE NA 31.12.2014
MASZYNY, URZĄDZENIA I APARATY SPECJALIST.	182.286,37	x	x	182.286,37	126.552,40
URZĄDZENIA TECHNICZNE	130.528,96	11.990,30	x	142.519,26	83.624,82
ŚRODKI TRANSPORTU	1.565.703,60	40.877,00	x	1.606.580,60	1.442.507,85
NARZĘDZIA, PRZYRZĄDY I WYPOSAŻENIE	278.890,49	6.998,70	x	285.889,19	210.456,90
OGÓŁEM	64.743.964,94	12.545.425,68	3.954.947,42	73.334.443,20	16.982.989,58



DOCHODY OSIĄGANE Z MIENIA W ROKU 2014

Dochody osiągnięte z mienia w roku 2014, w tym:	1.447.174,73
Sprzedaż mienia komunalnego, w tym lokali mieszkalnych i gruntów	893.099,95
Dzierżawa i użytkowanie terenów komunalnych	29.821,14
Dzierżawa i użytkowanie lokali, w tym świetlic	50.802,91
Wieczyste użytkowanie gruntów	4.469,37
Dzierżawa z reklam	3.445,10
Dzierżawa obwodów łowieckich	5.585,20
Wpływy z opłaty adiacenckiej i zajęcie pasa drogowego	30.568,61
Dochody z czynszów w ZGM	429.382,45

Dziękujemy



Urząd Miasta i Gminy Lwówek

64-310 Lwówek

ul. Ratuszowa 2

tel/fax: 0 (...) 61 441-40-24

email: urząd@lwówek.com.pl

<http://www.lwówek.com.pl>