

**UCHWAŁA NR XVII/106/2016
RADY MIEJSKIEJ W LWÓWKU**

z dnia 17 lutego 2016 r.

**w sprawie: przyjęcia Strategii Integracji i Rozwiązywania Problemów Społecznych dla Gminy Lwówek na
lata 2016-2026**

Na podstawie art. 18 ust. 2 pkt 15 ustawy z dnia 8 marca 1990 r. o samorządzie gminnym (t.j. Dz. U z 2015 r. poz. 1515 ze zmianami) oraz art. 17 ust. 1 pkt 1 ustawy z dnia 12 marca 2004 r. o pomocy społecznej (t.j. Dz. U z 2015 r. poz. 163 ze zmianami) uchwala się, co następuje:

§ 1. Przyjmuje się Strategię Integracji i Rozwiązywania Problemów Społecznych dla Gminy Lwówek na lata 2016-2026, w brzmieniu załącznika do niniejszej uchwały.

§ 2. Wykonanie uchwały powierza się Burmistrzowi Miasta i Gminy Lwówek.

§ 3. Uchwała wchodzi w życie z dniem podjęcia.

Przewodniczący Rady
Miejskiej w Lwówku

Piotr Przewoźny



Załącznik
do Uchwały nr XVII/106/2016
Rady Miejskiej w Lwówku
z dnia 17 lutego 2016 r.



STRATEGIA INTEGRACJI I ROZWIĄZYWANIA PROBLEMÓW SPOŁECZNYCH DLA GMINY LWÓWEK

NA LATA 2016-2026



Spis treści

Wstęp	4
I. CZĘŚĆ WPROWADZAJĄCA	
1. Struktura strategii.....	6
2. Uwarunkowania zewnętrzne tworzenia strategii.....	6
II. CZĘŚĆ DIAGNOSTYCZNO-ANALITYCZNA	
1. Diagnoza społeczna gminy	8
1) Położenie.....	8
2) Demografia.....	9
3) Rynek pracy.....	11
4) Infrastruktura techniczna.....	15
5) Sieć telefoniczna, internet.....	16
2. Infrastruktura społeczna w gminie Lwówek	
1) Mieszkalnictwo.....	17
2) Oświata i edukacja.....	17
• Żłobki i przedszkola.....	19
• Szkoły.....	19
3) Inne formy pomocy dla dzieci, młodzieży szkolnej.....	21
4) Wolontariat szkolny.....	21
5) Pomoc dla rodzin wielodzietnych.....	22
6) Kultura.....	23
• Miejsko-Gminny Ośrodek Kultury.....	23
• Biblioteki.....	26
7) Ochrona zdrowia.....	26
8) Sport.....	27
9) Pomoc społeczna.....	28
10) Niepełnosprawność.....	32
11) Wsparcie dla rodzin.....	33
12) Wsparcie dla osób bezdomnych.....	35
13) Wsparcie w obszarze przemocy.....	37
14) Bezpieczeństwo publiczne.....	38
15) Podmioty ekonomii społecznej.....	39
3. Badania ankietowe w gminie Lwówek	
1) określenie warunków życiowych w gminie.....	42



2) Osoby niepełnosprawne w gminie.....	42
3) Skala problemu uzależnień w gminie.....	44
4) Rodziny niewydolne wychowawczo.....	44
5) Osoby bezrobotne w gminie.....	46
6) Osoby starsze w gminie.....	47
7) Stopień zadowolenia mieszkańców z warunków życia w gminie.....	48
4. Analiza SWOT.....	56
1) Podsumowanie diagnozy	64
III. CZĘŚĆ PROGRAMOWA	
1. Wizja	65
2. Misja	65
3. Cele strategiczne i działania	66
4. Wdrażanie strategii i monitorowanie jej realizacji	73



Wstęp

Samorządy lokalne działające w warunkach gospodarki rynkowej, cechującej się dużą dynamiką zmian i niepewnością co do kierunków, muszą posiadać zdolność wczesnego rozpoznawania zagrożeń. W tej sytuacji istotnego znaczenia nabiera zarządzanie strategiczne, które w oparciu o opracowania, pozwala wdrażać i kontrolować realizację planów strategicznych, umożliwiając w ten sposób dostosowanie się jednostek terytorialnych do zmian zachodzących w społeczności lokalnej.

Gwarancją postępu i motorem wszelkich zmian jest państwo obywatelskie, w którym każdy może realizować swoje cele, wartości i pragnienia. Dzięki rozwojowi możliwe jest określenie potrzeb i aspiracji, dzięki czemu zrozumienie procesów społecznych staje się bardziej rzeczowe.

Polityka społeczna to najszerszy kierunek działań w państwie. Jest narzędziem realizacji zadań zaspokajających zbiorowe potrzeby wspólnoty samorządowej. Nie należy tłumić potrzeb społeczeństwa, istnieje pełna zależność między rozwojem społecznym, a świadomością potrzeb. Przemiany w życiu społecznym stawiają przed samorządem wiele nowych i ważnych zadań, w tym związane z funkcjonowaniem środowiska lokalnego, które pełni fundamentalne role wychowawcze i socjalizacyjne. Istotne jest więc świadome i umiejętne organizowanie życia społecznego poprzez proces rozwijania wiedzy i umiejętności, docierania do miejscowych zasobów i sił, odkrywanie aktywności, która łączy osoby i grupy we wspólnym działaniu na korzyść całej społeczności lokalnej.

Pełne rozpoznanie potrzeb środowiska lokalnego daje szansę na stworzenie zintegrowanego systemu pomocy poprzez politykę zdrowotną, oświatową.

Strategia rozwiązywania problemów społecznych to ważny dokument strategiczny dla każdej jednostki samorządu terytorialnego. Skala problemów identyfikowanych na płaszczyźnie społecznej zmienia się wraz z rozwojem cywilizacyjnym i problemami jakie wraz z nim się pojawiają. Polityka społeczna w Polsce ulega ustawicznym przekształceniom, od modelu typowo opiekuńczego, z rozbudowanym bezpieczeństwem socjalnym do modelu pośredniego, wzmacniającego aktywność człowieka i jego odpowiedzialność za swój los. Powszechnie oczekuje się, że do każdego zidentyfikowanego problemu społecznego zostanie znalezione rozwiązanie, właściwy środek zaradczy. W rozwiązywaniu problemów społecznych zawsze najbardziej efektywna będzie nauka niezbędnych umiejętności radzenia sobie z problemami, nauka odpowiedzialności oraz współodpowiedzialności.

Nadrzędnym zadaniem tego dokumentu jest wskazanie co dla lokalnej społeczności jest problemem i ustalenie wachlarza adekwatnych i realnych rozwiązań zaradczych.

Dokument ten stanowi zatem podstawę do realizacji stosunkowo trwałych wzorów interwencji społecznych, które mają przyczynić się do poprawy warunków życia mieszkańców.



W szczególności działania te kierowane są do osób, grup zagrożonych marginalizacją i wykluczeniem społecznym, i polegają między innymi na aktywizacji, integracji społecznej i włączeniu do społeczeństwa.

Niniejsza strategia została opracowana w Miejsko-Gminnym Ośrodku Pomocy Społecznej w Lwówku. Jest ona dokumentem uspołecznionym, dlatego w jej powstaniu uczestniczyli przedstawiciele samorządu lokalnego, oświaty, kultury, sportu, policji, ochrony zdrowia i organizacji pozarządowych. Strategia jest dokumentem, który uświadamia społeczności lokalnej skalę problemów społecznych, wychodzi naprzeciw jej potrzebom. Dla samorządowców stanowi kompleksowy i uporządkowany zbiór celów, działań i metod ukierunkowanych na wprowadzenie skutecznych rozwiązań w obszarze pomocy społecznej. Dokument ma charakter kilkuletni i jest zgodny z założeniami odnoszącymi się do polityki społecznej, dokumentów strategicznych na poziomie powiatowym, krajowym i europejskim, co umożliwia ubieganie się o środki zewnętrzne z innych źródeł finansowania.

Skuteczność wyznaczonych w strategii działań zaradczych, pomocowych będzie zależna od posiadanych i pozyskanych środków finansowych, ale również od aktywnej, skoordynowanej współpracy administracji publicznej różnych szczebli, lokalnych instytucji i firm oraz organizacji obywatelskich.



I. CZĘŚĆ WPROWADZAJĄCA

1. Struktura strategii

Strategia Rozwiązywania Problemów Społecznych w gminie Lwówek składa się z 3 części: wprowadzającej, diagnostyczno-analitycznej i programowej.

Część wprowadzająca zawiera informacje na temat tworzenia dokumentu, jego uwarunkowań zewnętrznych.

Część diagnostyczno-analityczna zawiera informacje dotyczące gminy, diagnozę sytuacji, która została oparta na badaniu źródeł zastanych (sprawozdań, analiz), diagnozę słabych i mocnych stron oraz szans i zagrożeń lokalnego systemu polityki społecznej. Diagnoza powstała w wyniku danych z różnych instytucji, analizy ankiet przeprowadzonych wśród 150 mieszkańców gminy Lwówek.

Część programowa zawiera najistotniejsze założenia polityki społecznej dla gminy, określone w formie celów, kierunków działań, programów, podmiotów odpowiedzialnych. Realnej ocenie służyć będzie zestaw wskaźników monitorujących

2. Uwarunkowania zewnętrzne tworzenia strategii

Gminna Strategia Rozwiązywania Problemów Społecznych jest dokumentem uwarunkowanym prawnie. Podstawę prawną opracowania niniejszej strategii stanowi art. 17 ustawy z dnia 12 marca 2004 r. o pomocy społecznej (tj. Dz.U. z 2015 r. poz. 163, z późniejszymi zmianami), który określa zadania gminy o charakterze obowiązkowym.

Politykę społeczną należy rozumieć jako zorganizowane, kompleksowe i międzysektorowe działania władz publicznych oraz innych lokalnych podmiotów, służące kształtowaniu, poprawie i ochronie warunków życiowych mieszkańców, bezpieczeństwu, jakości życia, statusu obywateli i rozwoju społeczności lokalnej. Wszelkie podejmowane działania dają jednostkom i grupom możliwość harmonijnego rozwoju, udziału w kulturze i życiu społecznym, stwarzają warunki do prowadzenia aktywnego i niezależnego życia.

Na strukturę i budowę i realizację strategii, mają wpływ także inne dokumenty strategiczne z zakresu polityki społecznej, a w szczególności:

- Ustawa z dnia 8 marca 1990 r. o samorządzie terytorialnym
- Strategia Rozwoju Kraju 2020. Aktywne społeczeństwo, konkurencyjna gospodarka, sprawne państwo,



- Długookresowa Strategia Rozwoju Kraju – Polska 2030. Trzecia fala nowoczesności,
- Strategia Rozwoju Kapitału Ludzkiego,
- Strategia Rozwoju Województwa Wielkopolskiego do 2020,
- Strategia na rzecz inteligentnego i zrównoważonego rozwoju sprzyjającego włączeniu społecznemu Europa 2020,
- Strategia Rozwoju Kapitału Społecznego,
- Krajowy Program Przeciwdziałania Ubóstwu i Wykluczeniu Społecznemu 2010. Nowy wymiar aktywnej integracji,
- Rządowy Program na rzecz Aktywności Społecznej Osób Starszych na lata 2014-2020,
- Strategia Rozwiązywania Problemów Społecznych w powiecie nowotomyskim 2015-2025,
- Regionalny Program Operacyjny Województwa Wielkopolskiego 2014-2020,
- Ustawa z dnia 12 marca 2004 r. o pomocy społecznej,
- Ustawa z dnia 26 października o wychowaniu w trzeźwości i przeciwdziałaniu alkoholizmowi,
- Ustawa z dnia 29 lipca 2005 r. o przeciwdziałaniu narkomanii,
- Ustawa z dnia 29 lipca 2005 r. o przeciwdziałaniu przemocy w rodzinie,
- Ustawa z dnia 24 kwietnia 2003 r. o działalności pożytku publicznego i wolontariacie,
- Ustawa z dnia 19 sierpnia 1994 r. o ochronie zdrowia psychicznego,
- Ustawa z dnia 9 czerwca 2011 r. o wspieraniu rodziny i systemie pieczy zastępczej,
- Ustawa z dnia 28 listopada 2003 r. o świadczeniach rodzinnych,
- Ustawa z dnia 7 września 2007 r. o pomocy osobom uprawnionym do alimentów,
- Ustawa z dnia 20 kwietnia 2004 r. o promocji zatrudnienia i instytucjach rynku pracy,
- Ustawa z dnia 27 sierpnia 1997 r. o rehabilitacji zawodowej i społecznej oraz zatrudnianiu osób niepełnosprawnych,
- Ustawa z dnia 13 czerwca 2003 r. o zatrudnieniu socjalnym,
- Ustawa z dnia 27 kwietnia 2006 r. o spółdzielniach socjalnych,
- Ustawa z dnia 8 grudnia 2006 r. o finansowym wsparciu tworzenia lokali socjalnych, mieszkań chronionych, noclegowni i domów dla bezdomnych.

Dokumenty te tworzą warunki do podejmowania działań opartych na zasadzie pomocniczości państwa przy wykorzystaniu zasobów tkwiących w środowisku lokalnym.



II. CZĘŚĆ DIAGNOSTYCZNO-ANALITYCZNA

1. Diagnoza społeczna gminy

1) Półożenie

Gmina Lwówek położona jest w zachodniej części województwa wielkopolskiego, około 60 km na zachód od Poznania. Gmina ma charakter rolniczo-przemysłowy. Posiada duże zaplecze surowcowe dla przetwórstwa rolno-spożywczego.

Przez teren Lwówka przebiega droga krajowa nr 92, która do czasu otwarcia autostrady A2 stanowiła fragment międzynarodowej trasy E 30: Londyn - Berlin - Warszawa - Moskwa. Zjazd z ww. autostrady znajduje się zaledwie 12 km od Lwówka. W związku z powyższym gmina posiada bardzo dobry system połączeń z głównymi trasami samochodowymi w kraju i w Europie.

Gmina Lwówek wchodzi w skład powiatu nowotomyskiego granicząc z następującymi gminami: Dusznikami i Pniewami (powiat szamotulski) oraz Kwilczem i Międzychodem (powiat międzychodzki). Wraz z gminami: Pniewy, Miedzichowo, Nowy Tomyśl, Kuślin, Opalenica i Duszniki tworzy Stowarzyszenie KOLD, będące Lokalną Grupą Działania w rozumieniu przepisów w sprawie Programu Rozwoju Obszarów Wiejskich.



Pod względem administracyjnym na terenie gminy wydzielono miasto Lwówek oraz 24 miejscowości wiejskie podzielone na 19 sołectw: Brody, Bródki, Chmielinko, Grońsko, Józefowo, Komorowice, Komorowo, Konin, Krzywy Las, Linie, Lipka Wielka, Pakosław, Pawłówek, Posadowo, Władysławowo, Wymyślanka, Zębowo, Zgierzynka i Zygmunto.



Powierzchnia gminy Lwówek wynosi 18 354 ha, w tym miasto 316 ha. Prawie 68 % populacji stanowią mieszkańcy wsi. Gęstość zaludnienia wynosi 52 osoby/km², przy czym w mieście jest ona wyższa (975 osób/km²) niż na terenach wiejskich (36 osób/km²).

W strukturze użytków rolnych, które stanowią niemal 3/4 powierzchni gminy dominują grunty orne. Obszary leśne zajmują 20 % terenu gminy.

Gmina Lwówek pozbawiona jest większych bogactw naturalnych. Wynika to bezpośrednio z budowy geologicznej. Do niedawna na terenie gminy na niewielką skalę eksploatowane były złoża torfu, piasków i gliny. Ostatnie 10 lat to czas, w którym intensywnie rozwija się wydobywanie piasków i żwiru na skalę przemysłową. Ilość udokumentowanych złóż tych surowców oraz liczba wniosków o umożliwienie ich wydobycia stwarza duże zagrożenie dla zachowania równowagi środowiska naturalnego. Wzmożony ruch samochodów ciężarowych wywożących wydobyte surowce już obecnie w negatywny sposób wpływa na gminną infrastrukturę techniczną.

2) Demografia

Mieszkańcy gminy

	2011 rok	2012 rok	2013 rok	2014 rok
Ogółem	9340	9256	9230	9217
Kobiety	4709	4656	4690	4715
Mężczyźni	4631	4600	4540	4502

Powyższa tabela obrazuje powolny proces wyludniania się gminy.

Ruch ludności

Wyszczególnienie	2011 rok	2012 rok	2013 rok	2014 rok
Liczba urodzeń	101	126	101	119
Liczba zgonów	90	79	92	91



Liczba zawartych małżeństw	53	68	49	59
----------------------------	----	----	----	----

Dane w tabeli wskazują na ilość urodzeń przewyższającą ilość zgonów, co będzie mieć istotny wpływ na stopniowe zwiększenie ilości mieszkańców w gminie.

Mieszkańcy gminy z podziałem na wiek

Wiek	2011 rok	2012 rok	2013 rok	2014 rok
0-18 lat	2303	2279	2248	2240
19-65 lat	6124	6173	6199	6210
66 lat i więcej	775	851	957	1073

Z powyższej tabeli wynika, że co roku wzrasta ilość osób w wieku aktywności zawodowej. Jednak przybywa osób w wieku poprodukcyjnym, średnio o ponad 100 osób rocznie, co potwierdza fakt starzenia się społeczeństwa.

Inne dane

Lp.	Wyszczególnienie	2012r.	2013r.	2014r.	Powiat 2014r.
1.	Ludność	9361	9356	9329	74 538
2.	Ludność na 1 km ²	51	51	51	74
3.	Ludność w wieku nieprodukcyjnym na 100 osób w wieku produkcyjnym	61,6	61,3	62,0	58,7
4.	Dochody budżetu gminy na 1 mieszkańca ogółem	3 117	3 152	3 952	3 354
5.	Wydatki budżetu gminy na 1 mieszkańca ogółem	3 218	3 301	4 182	3 311



6.	Pracujący na 1000 ludności	127	141	139	247
7.	Udział bezrobotnych zarejestrowanych w liczbie ludności w wieku produkcyjnym (w %)	6,1	5,6	4,4	3,0
8.	Ludność w % ogółu ludności korzystająca z instalacji: <ul style="list-style-type: none">• wodociągowej• kanalizacyjnej• gazowej	85,1 43,7 28,5	85,3 44,5 28,7	95,0 50,0 29,0	92,6 58,3 55,4
9.	Podmioty w rejestrze Regon na 10000 tys. ludności w wieku produkcyjnym	1322	1345	1397	1709

3) Rynek pracy

Gmina Lwówek ma charakter typowo rolniczy. Poza czynnymi gospodarstwami indywidualnymi w rolnictwie, których w 2010 r. naliczono 300, na terenie gminy funkcjonowało 716 podmiotów gospodarczych, wśród których przeważają jednostki handlowe i budowlane.

Ze względu na dogodne położenie komunikacyjne duża grupa mieszkańców gminy Lwówek znajduje również zatrudnienie poza terenem gminy, szczególnie w Nowym Tomysłu, Pniewach oraz w podpoznańskiej gminie Tarnowo Podgórne.

Ilość osób bezrobotnych na przestrzeni lat maleje. Dane te są jednak nierzeczywiste ponieważ w tej grupie znajdują się osoby pracujące dorywczo, zatrudnione praktycznie stale, ale bez stosownej umowy. Rejestrują się, aby uzyskać prawo do świadczeń z opieki zdrowotnej. Jest to niepokojące, szczególnie, że to praktyka powszechnie występująca w kraju. Grupa tych osób w niedalekiej perspektywie zgłosi się po świadczenia stałe z pomocy społecznej, gdyż nie nabędzie prawa do świadczeń z systemu ubezpieczeń społecznych. Problem ten wymaga zmian systemowych i zastosowania specjalnych narzędzi, na co gmina nie ma wpływu. W naszej gminie podejmujemy w ramach swoich możliwości współpracę z tymi osobami, motywujemy do zmiany funkcjonowania i przyjętego stylu życia, aktywizujemy i edukujemy w ramach realizowanych projektów.



- **Bezrobotni w gminie Lwówek**

Wyszczególnienie	2011 rok	2012 rok	2013 rok	2014 rok
Długotrwale bezrobotni	119	122	117	108
Bezrobotni z prawem do zasiłku	58	59	61	60
Ogółem	340	355	326	254

- **Bezrobotni w gminie wg wykształcenia**

Wykształcenie	2012	2013	2014
Wyższe	10	15	16
Zawodowe	54	50	47
Ogólnokształcące	33	24	12
Zasadnicze zawodowe	161	135	99
Gimnazjalne, podstawowe niepełne podstawowe	97	102	80
Ogółem	355	326	254

- **Struktura bezrobotnych w gminie Lwówek**

Wyszczególnienie	Ogółem	Kobiety	Z prawem do zasiłku ogółem	Z prawem do zasiłku kobiety
<i>Bezrobotni zarejestrowani</i>				
2012 rok	355	184	75	36
2013 rok	326	175	61	21
2014 rok	254	131	38	20
<i>Zamieszkali na wsi</i>				
2012 rok	297	147	64	32
2013 rok	288	156	55	20
2014 rok	227	120	34	19



Osoby do 25 roku życia				
2012 rok	112	59	14	7
2013 rok	88	60	9	2
2014 rok	50	27	5	1
Osoby długotrwale bezrobotne				
2012 rok				
2013 rok	122	68	0	0
2014 rok	177	67	0	0
	108	59	0	0
Osoby powyżej 50 roku życia				
2012 rok	68	24	17	11
2013 rok	71	20	21	6
2014 rok	63	20	10	5
Osoby bez kwalifikacji zaw.				
2012 rok	112	63	17	10
2013 rok	115	66	17	4
2014 rok	56	41	3	3
Osoby bez wykształcenia średniego				
2012 rok				
2013 rok	258	116	50	18
2014 rok	237	112	46	13
	179	84	24	10
Osoby bez doświadczenia zawodowego				
2012 rok	74	45	1	1
2013 rok	59	41	0	0
2014 rok	41	33	1	1
Osoby niepełnosprawne				
2012 rok	22	12	5	4
2013 rok	24	6	7	1
2014 rok	23	10	3	2

Powyższe dane statystyczne potwierdzają fakt malejącej liczby osób bezrobotnych na przestrzeni ostatnich 3 lat. Problem bezrobocia dotyczy nadal w większości mieszkańców wsi, którzy z uwagi na brak dojazdu czy opieki nad dziećmi mają ograniczone możliwości podjęcia pracy. Ilość osób bezrobotnych po 50 roku życia pozostaje na zbliżonym poziomie, co oznacza, że pracodawcy niechętnie zatrudniają osoby w tym wieku. W tej grupie osób najtrudniej także prowadzić aktywizację i edukację, z uwagi na wykluczenie, niechęć do zmiany stylu życia, obarczenie obowiązkami domowymi czy chorobami.

Zdecydowanie zmalała grupa osób młodych do 25 roku życia, podobnie jak grupa osób bez średniego wykształcenia, co oznacza, że osoby młode dostrzegają potrzebę edukacji, podejmują dalszą naukę, są lepiej przygotowani do wejścia na rynek pracy niż dawniej. Osoby młode stały się bardziej zmotywowane i lepiej zorganizowane.



Znaczny spadek osób bez kwalifikacji świadczy o poddawaniu się różnym formom edukacji i aktywizacji w PUP oraz projektach realizowanych przez MGOPS. Uczestnicy projektów zostają co roku wyposażeni w dodatkowe umiejętności i kwalifikacje poszukiwane na rynku pracy.

Malejący jest także wskaźnik osób bez doświadczenia zawodowego, co oznacza, że wielu mieszkańców podejmuje różne formy zatrudnienia, w różnych zawodach, przez co nabywają doświadczenia, nowych umiejętności, uczą się funkcjonowania w różnych grupach zawodowych, zespołach.

Zdarza się, że niektórzy tracą pracę po pewnym czasie, ponownie rejestrują się w PUP i podejmują kolejne dostępne formy zatrudnienia, przez co nabywają wiele umiejętności, które aktywizują ich, z wpojonym obowiązkiem i nawykiem pracy pozwalają funkcjonować choć z przerwami na otwartym rynku pracy.

• Bilans bezrobotnych w gminie Lwówek

Kolejna tabela przedstawia aktywizację osób bezrobotnych, średnio 10-16% rocznie podejmuje pracę, w większości niesubsydiowanej.

Najaktywniejszą grupą są osoby z określonym I i II profilem, ponieważ są to osoby posiadające wykształcenie, doświadczenie czy dodatkowe umiejętności.

Osoby bezrobotne z określonym III profilem tworzą na terenie gminy Lwówek dość liczną grupę kilkudziesięciosobową. Są to osoby z wykształceniem podstawowym lub zawodowym, nie posiadające doświadczenia, od dawna nieaktywne zawodowo, mało mobilne, dyspozycyjne, najczęściej mające problemy zdrowotne w tym problem z uzależnieniem.

W kolejnych latach osoby z III profilem będą podlegać edukacji i aktywizacji w ramach realizowanych projektów z UE w zakresie włączenia społecznego.

Wyszczególnienie	Ogółem	Kobiety	Ogółem zamieszkali na wsi	Ogółem kobiety zamieszkałe na wsi
Osoby wyłączone z ewidencji bezrobotnych				
2012 rok	37	17	37	17
2013 rok	44	26	42	25
2014 rok	41	21	36	20
Z powodu podjęcia pracy				



2012 rok	18	7	18	7
2013 rok	14	9	14	9
2014 rok	24	12	20	11
Z powodu podjęcia pracy niesubsydiowanej				
2012 rok	13	6	13	6
2013 rok	14	9	14	9
2014 rok	21	12	17	11
Z powodu podjęcia działalności gospodarczej				
2012 rok	4	0	4	0
2013 rok	0	0	0	0
2014 rok	1	0	1	0
Z powodu niepotwierdzenia gotowości do podjęcia pracy				
2012 rok				
2013 rok	13	9	13	9
2014 rok	24	14	22	13
	14	7	13	7
Z powodu dobrowolnej rezygnacji				
2012 rok	5	1	5	1
2013 rok	2	1	2	1
2014 rok	2	1	2	1
Osoby zarejestrowane po raz pierwszy				
2012 rok	92	43	84	37
2013 rok	72	37	67	35
2014 rok	52	27	50	26

4) Infrastruktura techniczna

Szkielet układu komunikacyjnego stanowi droga krajowa nr 92 (9,26 km), która łączy gminę Lwówek z najważniejszymi trasami Polski i Europy (droga ta stanowi fragment byłej międzynarodowej trasy E 30, łączącej Londyn, Berlin, Warszawę i Moskwę). Od drogi krajowej odchodzi sieć dróg powiatowych (71,5 km) i gminnych (180 km). Przez gminę Lwówek nie przebiega żadna droga wojewódzka.

Droga krajowa i praktycznie większość dróg powiatowych ma nawierzchnię asfaltową. W przypadku drogi krajowej, w wyniku prowadzonych prac remontowych w ostatnich 10 latach,



znacznie poprawiła się jakość oraz standard bezpieczeństwa tej trasy. Przebiegająca w odległości 12 km autostrada A 2 ograniczyła też ruch samochodowy, co zwiększyło komfort korzystania z przedmiotowej drogi.

Niestety znacznie gorzej jest na drogach powiatowych i gminnych. Ich stan techniczny pozostawia wiele do życzenia. Nadal przeszło 70 % wszystkich dróg gminnych ma nawierzchnię gruntową. Zarówno po drogach powiatowych jak i gminnych poruszają się samochody ciężarowe, załadowane ładunkami, których masa znacznie przekracza dopuszczalne obciążenia dróg. Powoduje to przyspieszoną degradację części powiatowych i gminnych tras komunikacyjnych, szczególnie tych, które łączą miejscowe żwirownie z drogami wyższego rzędu. Gmina sukcesywnie podejmuje starania o poprawę jakości szlaków drogowych korzystając ze środków własnych oraz funduszy zewnętrznych.

Gmina Lwówek nie posiada na swym terenie żadnej trasy kolejowej. Najbliższa stacja kolejowa znajduje się w Nowym Tomysłu (20 km na pd. od Lwówka). Leży ona przy międzynarodowej trasie kolejowej: Berlin - Warszawa - Moskwa. W odległości 60 km od Lwówka - w podpoznańskiej ławicy znajduje się międzynarodowe lotnisko oferujące połączenia z Warszawą, jak również wieloma ważniejszymi portami lotniczymi w Europie.

5) Sieć telefoniczna i internet

Głównym operatorem sieci telefonów stacjonarnych w gminie Lwówek jest Orange Polska S.A. Po roku 2000 w oparciu o infrastrukturę telekomunikacyjną TP na zasadach Third-party Access (TPA) na lokalnym rynku połączeń telefonicznych zaczęli działać inni operatorzy telekomunikacyjni.

Wszyscy wyżej wymienieni operatorzy zajmują się również dostarczaniem połączeń internetowych. Dodatkowo usługi świadczy lokalny dostawca Internetu - firma Strowger NET z Lwówka.

Na większości terenów gminy Lwówek można korzystać z sieci połączeń telefonii komórkowej praktycznie wszystkich operatorów telefonii komórkowej w Polsce. W 2014 r. w ramach realizacji działań projektowych w gminie uruchomiono w 200 punktach bezpłatny szerokopasmowy internet na okres 5 lat. Dostęp do internetu wraz z nowym sprzętem uzyskały podmioty gminne, osoby starsze, niepełnosprawne, rodziny w tym niepełne, wielodzietne, spełniające warunki określone w programie.



2. Infrastruktura społeczna w gminie Lwówek

1) Mieszkalnictwo

Wyszczególnienie	2011	2012	2013	2014	2015
Liczba mieszkań komunalnych w zasobie gminy	93	93	81	81	79
Liczba wniosków złożonych na mieszkanie komunalne	9	5	8	8	7
Liczba lokali socjalnych	1	2	3	3	3
Liczba mieszkań tymczasowych	0	1	1	1	1
Liczba oczekujących na lokal socjalny	0	2	0	0	2
Liczba wyroków eksmisyjnych bez wskazania lokalu socjalnego	0	0	0	0	0
Liczba wyroków eksmisyjnych ze wskazaniem lokalu socjalnego	0	2	0	1	2

W gminie Lwówek przeważa budownictwo jednorodzinne. W ostatnich latach na terenie miasta i poszczególnych wiosek powstało wiele nowych domów jednorodzinnych, buduje się także domy wielorodzinne z mieszkaniami na sprzedaż. Wiele młodych rodzin wybiera tę gminę na centrum swojego życia, chętnie się osiedlają i stawiają swoje domy. Brak własnego mieszkania nie jest palącym problemem w gminie na co wskazuje niewielka ilość wniosków. Zasadnym byłoby jednak zwiększenie zasobu mieszkań socjalnych.

Standard domów czy mieszkań, dostęp do mediów, ich wyposażenie jest na poziomie dobrym. Woda miejska doprowadzona jest do wszystkich miejscowości. Nie korzystają z niej pojedyncze domostwa, znacznie oddalone od wsi, których z uwagi na odległość nie można podłączyć do sieci.

Kanalizacja doprowadzona jest do miejscowości: Lwówek, Bródki, Brody, Pakosław, Grońsko, Józefowo, Chmielinko, Komorowo i aktualnie przyłączane Zębowo. Odbiorem odpadów w całej gminie zajmuje się Zakład Gospodarki Komunalnej Sp. Z o.o. w Lwówku.

Sieć gazowa obejmuje miasto i po części Józefowo.

2) Oświata i edukacja

Zaspokajanie potrzeb edukacyjnych młodych mieszkańców gminy realizowane jest przez placówki podległe samorządowi gminnemu w zakresie przedszkoli, szkolnictwa podstawowego i gimnazjalnego.



W gminie funkcjonuje 8 placówek oświatowych: Przedszkole w Lwówku, Szkoła Podstawowa w Lwówku, Zespół Szkoły i Przedszkola w Brodach, Zespół Szkoły Podstawowej i Przedszkola w Chmielinku, Zespół Szkoły Podstawowej i Przedszkola w Pakosławiu, Zespół Szkoły Podstawowej i Przedszkola w Zębowie, Zespół Szkoły Podstawowej i Przedszkola w Posadowie oraz Gimnazjum w Lwówku. Wszystkie wyżej wymienione jednostki są placówkami publicznymi, dla których organem prowadzącym jest gmina Lwówek.

W stosunku do innych gmin powiatu placówki oświatowe w gminie Lwówek są niewielkie. Tylko trzy z nich mają do dyspozycji salę gimnastyczną. Ze względu na znaczną przewagę ludności wiejskiej w gminie organizowane są dowozy uczniów do szkół i przedszkoli.

Dowozy	2011 rok	2012 rok	2013 rok	2014 rok
Przedszkola, szkoły podstawowe, gimnazjum	413 dzieci	401 dzieci	428 dzieci	396 dzieci

Poza działalnością edukacyjną w szkołach realizowane są następujące programy:

- Projekt unijny – Agencja Rynku Rolnego- zapewnienie dzieciom mleka i jabłek,
- Owoce i warzywa w szkole klasy I-III,
- Narodowy Program Rozwoju Czytelnictwa – program wieloletni,
- Programy profilaktyczne o tematyce zdrowego odżywiania, przeciwdziałania używkom np. „Czyste powietrze wokół nas”, „Trzymaj formę”, „ Nie pal przy mnie proszę”, „ Wiemy, więc działamy”, „ Biały uśmiech”,
- Projekty konkursowe realizowane w partnerstwie z lokalnymi organizacjami obywatelskimi w zakresie imprez okolicznościowych, wyjazdów na basen, turystycznych, sportowych,
- Projekty Starostwa Powiatowego na zajęcia sportowo – rekreacyjne.

Niestety nie ma na terenie gminy szkolnictwa ponadgimnazjalnego. Młodzież kształcąca się w szkołach ponadgimnazjalnych korzysta najczęściej z placówek oświatowych zlokalizowanych w Nowym Tomysłu, Pniewach, Trzciance i Opalenicy, dojeżdżając do tych placówek.

Najpopularniejszymi ośrodkami szkolnictwa wyższego dla młodzieży z gminy Lwówek są: Poznań, Zielona Góra, a ostatnio również Nowy Tomysł.



• Żłobki i przedszkola

Wyszczególnienie	2011 rok	2012 rok	2013 rok	2014 rok
Ilość żłobków	0	0	1	1
Ilość miejsc w żłobku	0	0	26	26
Liczba dzieci, którym nie przyznano miejsca w żłobku	0	0	0	11
Liczba przedszkoli wraz z oddziałami przedszkolnymi przy szkołach	7	7	6	6
Liczba miejsc w przedszkolach	150	150	125	125
Liczba dzieci, którym nie przyznano miejsc w przedszkolu	0	0	0	0

• Szkoły

Ilość dzieci w poszczególnych placówkach oświatowych

Stan na 1 września każdego roku

Placówka	2011 rok	2012 rok	2013 rok	2014 rok
Przedszkole Lwówek	87	89	121	114
Szkoła Podstawowa Lwówek	240	234	232	284 z oddz. w Grońsku
Gimnazjum Lwówek	368	395	354	331
Przedszkole Brody	41	44	43	45
Szkoła Podstawowa Brody	81	82	89	102
Oddz. Przedszkolny Grońsko	7	19	18	0
Szkoła Podstawowa Grońsko	37	29	28	0



Przedszkole Chmielinko	39	41	48	34
Szkoła Podstawowa Chmielinko	69	69	60	71
Przedszkole Pakosław	36	43	35	32
Szkoła Podstawowa Pakosław	77	70	72	68
Przedszkole Posadowo	51	53	36	37
Szkoła Podstawowa Posadowo	80	72	63	65
Przedszkole Zębowo	64	68	69	65
Szkoła Podstawowa Zębowo	99	98	113	119
Ogółem ilość dzieci	1376	1406	1381	1367

Formy pomocy materialnej dla uczniów i słuchaczy realizowanej w gminie Lwówek

Wyszczególnienie	2011 rok	2012 rok	2013 rok	2014 rok
Stypendium szkolne Uczniowie szkół podstawowych	222	220	227	220
Stypendium szkolne Uczniowie gimnazjów	96	109	120	107
Stypendium szkolne Uczniowie szkół policealnych	0	0	0	1
Stypendium szkolne Słuchacze kolegiów	1	1	0	0
Zasiłek szkolny Uczniowie szkół podstawowych	2	3	2	1
Zasiłek szkolny Uczniowie gimnazjów	1	1	0	3
Zasiłek szkolny Uczniowie szkół ponadgimnazjalnych bez policealnych	1	0	0	0
Stypendium szkolne	36	32	31	34



Uczniowie zasadniczych szkół zawodowych				
Stypendium szkolne Uczniowie LO, LOU, LP	21	21	14	17
Stypendium szkolne Uczniowie T i TU	31	35	26	20
Stypendium szkolne uczniowie szkół specjalnych i przysposabiających do pracy	11	9	7	10

3) Inne formy pomocy dla dzieci i młodzieży szkolnej

W gminie Lwówek prowadzone są Świetlice środowiskowe z programem opiekuńczo – wychowawczym w wymiarze 2 godz. dziennie w każdej ze szkół poza Gimnazjum.

W gminie Lwówek pracuje 3 pedagogów szkolnych:

- jeden w Szkole Podstawowej w Zębowie zatrudniony na 3 godz. tygodniowo
- jeden w Gimnazjum w Lwówku
- jeden w wymiarze godzinowym w szkołach: w Lwówku, Posadowie, Pakosławiu Brodach i Posadowie oraz w Przedszkolu w Lwówku .

W sytuacjach problemowych szkoły współpracują z psychologami, pedagogami z Poradni Psychologiczno - Pedagogicznej w Nowym Tomyślu. Z uwagi na określone wskazania lekarskie dla dzieci i młodzieży organizowane jest nauczanie indywidualne w domu. Młodzież mająca problemy edukacyjne (wagary, złe wyniki, nieklasyfikowani) kierowana jest do Ochotniczego Hufca Pracy celem dalszej edukacji w zawodzie lub do SPZOZ Centrum Leczenia Dzieci i Młodzieży w Zaborze celem zdiagnozowania deficytów i ustalenia dalszego wsparcia dla dziecka.

Dzieci funkcjonujące w rodzinach dysfunkcyjnych pozostają pod stałym nadzorem pedagogów szkolnych, asystenta rodziny i pracownika socjalnego. W Ośrodku Pomocy Społecznej działa zespół wsparcia rodziny. Na cyklicznych spotkaniach obecni są pracownicy Ośrodka, pedagodzy szkolni, kurator sądowy i pracownik PCPR. Umożliwia to wymianę informacji o czynnościach podejmowanych w tych rodzinach przez różne służby, także ustalenie odpowiednich, kompleksowych działań.

4) Wolontariat szkolny

Na terenie Gimnazjum działa bardzo aktywnie wolontariat szkolny. Młodzi wolontariusze pomagają osobom starszym także dzieciom i młodzieży w zakresie nauki. Przy okazji świąt organizują zbiórki słodyczy, przyborów szkolnych, zabawek, które w porozumieniu z OPS są przekazywane do rodzin potrzebujących. To wykształca w młodzieży pożądane cechy jak empatia, bezinteresowność, współodpowiedzialność i zaangażowanie w sprawy wspólnoty lokalnej.



5) Pomoc dla rodzin wielodzietnych

Rodziny wielodzietne korzystają z pomocy społecznej, świadczeń rodzinnych, funduszu alimentacyjnego. Na podstawie Uchwały Rady Miejskiej z dnia 5.12.2013 roku wprowadzono na terenie gminy Lwówek program Lwówecka Karta Rodziny Wielodzietnej. Zniżki obejmują dzieci, w okresie całego roku, jednak tylko na terenie obiektów gminnych. Rodziny wielodzietne powszechnie korzystają ze wsparcia w opłacie śmieciowej, jest to największa wartość przekazanej pomocy w ramach Lwóweckiej Karty. Coraz większa liczba rodzin korzysta w ramach tej karty z dopłat do zorganizowanych form wypoczynku. Z opinii rodzin wielodzietnych wynika, że Lwówecka Karta Rodziny Wielodzietnej jest bardziej korzystna dla dzieci młodszych (przedszkolaków, uczniów szkół podstawowych i gimnazjum).

Natomiast Ogólnopolska Karta Dużej Rodziny korzystniejsza jest dla uczniów szkół ponadgimnazjalnych. Na terenie gminy nie ma kin, teatrów, basenów, ośrodków wczasowych, dlatego rodziny posiadające Ogólnopolską Kartę nie korzystają z tej oferty na terenie gminy. Brak więc informacji w jakim stopniu przedmiotowa karta jest wykorzystywana przez uprawnionych mieszkańców.

Lp.	Wyszczególnienie	2011 rok	2012 rok	2013 rok	2014 rok
1.	Liczba rodzin wielodzietnych korzystających z zasiłków rodzinnych	157	147	126	115
2.	Liczba rodzin wielodzietnych korzystających z pomocy społecznej	46	40	49	45
3.	Liczba rodzin którym wydano karty dużej rodziny	0	0	0	132 684 osoby
4.	Liczba rodzin wielodzietnych (3 dzieci i więcej)	121	115	100	98

Rodzaje i wysokość udzielonych zniżek w ramach LKRW

(od momentu wprowadzenia do września 2015 roku).

Lp.	Zniżka/ulga	Wysokość ulgi	Łączna kwota Wydatków ze środków własnych gminy	Liczba rodzin Które skorzystały z ulgi
1.	Edukacja (korepetycje, książki, przedszkola, przybory szkolne,	50%	6 012,50	56



	szkolenia, szkoły, żłobki)			
2.	Podatek śmieciowy	50%	21 945,00	128
3.	Sport, rekreacja, turystyka	50%	20 355,22	93

5) Kultura

• Miejsko-Gminny Ośrodek Kultury

Działalność Miejsko-Gminnego Ośrodka Kultury we Lwówku można podzielić na dwa obszary. Pierwszym z nich jest funkcjonowanie ośrodka w ramach zajęć stacjonarnych. Zarówno dla najmłodszych jak i dla dorosłych MGOK oferuje zajęcia z całego przekroju rodzajów sztuk: od plastyki po teatr. Od wielu lat chlubą MGOK jest orkiestra dęta, która w 2015 roku obchodziła 90-lecie istnienia. W ramach orkiestry dzieci, młodzież i dorośli mają możliwość bezpłatnej nauki gry na instrumentach: dętych drewnianych, dętych blaszanych oraz perkusyjnych. Ponadto rozwiniętą sekcją w działalności MGOK jest wokalistyka. Dzieci, młodzież i dorośli mają możliwość nauki śpiewu pod okiem wykwalifikowanych instruktorów ze scenicznym doświadczeniem.

Obecnie przy ośrodku działają trzy grupy wokalne: młodzieżowy zespół wokalny LOL, zespół Mała Grupa Społeczna oraz zespół śpiewaczy seniorek „Lwówianki”. W dziale muzyki w ośrodku kultury można również indywidualnie uczyć się gry na gitarze. Dziedzina najbliżej związaną z muzyką w MGOK jest taniec.

Od 2000 roku przy Lwóweckiej Orkiestrze Dętej funkcjonuje sekcja pomponistek, która towarzyszy orkiestrze podczas wszelkich przemarszów i koncertów. Zespół tworzy 16 dziewczyn, które specjalizują się w marszach paradnych z pomponami i buławami. W murach MGOK spotykają się również młodsze dzieci, które podczas zajęć tanecznych z elementami baletu przygotowują się do przejścia do grupy mażorettek przy LOD oraz rozwijają swoją pasję, którą jest taniec. Miejsko-Gminny Ośrodek Kultury w ostatnich latach zasłynął również z grupy teatralnej, którą tworzą dorośli mieszkańcy gminy Lwówek. Wraz z rokiem szkolnym 2015/2016 działalność rozpoczęła grupa teatralna dla młodzieży, która szlifuje warsztat aktorski pod okiem aktora poznańskiego teatru „U przyjaciół”.

Bardzo prężnie działa sekcja kreatywnych zajęć plastycznych dla dzieci, których uczestnicy poznają różne formy sztuki plastycznej i przestrzennej. Ponadto w MGOK systematycznie organizowane są zajęcia i warsztaty tematyczne. Świąteczne warsztaty florystyczne, listopadowe noce gier dla najmłodszych oraz liczne wystawy, które odwiedzać można przez cały rok.



Od 2015 roku Miejsko-Gminny Ośrodek Kultury przystąpił również do programu „Sztuka szuka malucha”, czyli comiesięcznych spotkań z różnymi rodzajami sztuki. W spotkaniach biorą udział uczniowie szkół podstawowych z całej gminy.

Drugim rodzajem działalności Miejsko-Gminnego Ośrodka Kultury w Lwówku jest organizacja imprez. Przez cały rok w ramach działalności ośrodka odbywa się ich ponad kilkadziesiąt. Kulturalny rok w gminie Lwówek rozpoczyna się od organizowanego co roku na Rynku Sylwestra. Mieszkańcy mają okazję spotkać się wokół zabytkowego zegara by złożyć sobie życzenia oraz wspólnie spędzić pierwsze godziny nowego roku. O godzinie 00:00 tradycyjnie wspólne odliczanie wraz z władzami miasta, stwarza magiczną, sylwestrową atmosferę. Kolejny raz mieszkańcy mają okazję spotkać się podczas finału Wielkiej Orkiestry Świątecznej Pomocy, którego organizatorem jest MGOK.

Wśród najważniejszych imprez wymienić należy:

- Festiwal Kolęd i Pastorałek, współorganizowany przez Stowarzyszenie Współpracy Gminy Lwówek z Zagranicą,
- tygodniowe półkolonie dla dzieci w okresie ferii zimowych, w tym różne zajęcia stacjonarne, warsztaty, spotkania z ciekawymi osobami oraz przede wszystkim liczne wyjazdy i wycieczki. Pierwszy kwartał roku to również czas, kiedy w ośrodku kultury odbywają się muzyczne koncerty,
- Dzień Pamięci o Żołnierzach Wyklętych, to wyjątkowe święto które zawsze MGOK stara się podkreślać w całej działalności,
- Dzień Kobiet – w tym dniu często w MGOK gości operetka lub formacje kabaretowe,
- Przez cały rok organizowane są liczne wyjazdy do kina „Halszka” w Szamotułach, które cieszą się ogromną popularnością,
- Lew Fest Festiwal to nowa impreza, która od dwóch lat rozwijana jest w ramach działalności ośrodka. Prawie-festiwal reagge organizowany przy MGOK przyciąga każdego roku kilkuset miłośników tego rodzaju muzyki,
- Majowy Festyn Rodzinny. Majówka spędzona z rodziną przy Miejsko-Gminnym Ośrodku Kultury upływa pod znakiem animacji dla dzieci, wspólnego grillowania, a przede wszystkim licznych występów artystycznych lokalnych wykonawców. Tego dnia obchodzimy również Światowy Dzień Godności Osób Niepełnosprawnych. W związku z tym na majówce można podziwiać występy przygotowane przez Warsztaty Terapii Zajęciowej w Koninie oraz kupić drobne upominki, z których zysk trafia na Polskie Stowarzyszenie Osób Niepełnosprawnych – koło we Lwówku,
- Dzień Matki, który każdego roku przyciąga szerokie grono mam w mury MGOK. Tego dnia odbywają się muzyczne i kabaretowe improwizacje,



- Noc Świętojańska - impreza ta jest zdecydowanie najgłębiej ulokowaną w historii Lwówka oraz lokalnej tradycji. Odbywa się we Lwówku od ponad czterdziestu lat i każdego roku przyciąga tłumy widzów na czerwcowy wieczór. Miejsko-Gminny Ośrodek Kultury dba o to, by każdego roku urozmaicać jej program artystyczny oraz zaskakiwać nowymi formami. Przez kilka ostatnich lat gościliśmy już tancerzy oraz teatr ognia, pokazy świetlne led oraz wiele innych ciekawych form, mających wykorzystanie po zmroku,
- zorganizowany wypoczynek letni dla dzieci i młodzieży. Liczne wyjazdy, atrakcje takie jak: gra miejska, noc w Bibliotece, spotkania z podróżnikami, warsztaty ekologiczne i wiele innych przyciągają wiele młodych osób. Każdego roku odwiedzamy również jezioro w Wolsztynie, gdzie dzieci pod okiem wykwalifikowanych opiekunów mają okazję miło spędzić letnie, ciepłe dni,
- Lwóweckie Święto Chleba - jest to przede wszystkim święto lwóweckich piekarzy, którzy biorą czynny udział w dorocznym obrzędzie dożynkowym. W 2014 roku Lwóweckie Święto Chleba połączone było z obchodami 600-lecia Nadania Praw Miejskich Lwówkowi. Tego dnia na lwóweckiej scenie pojawili się m.in. średniowieczni rycerze oraz założyciel miasta Lwówek – Sędziwój Ostroróg. W przygotowaniach do inscenizacji nadania praw miejskich wzięła udział cała Rada Miejska ówczesnej kadencji oraz liczni działacze gminy Lwówek. Lwóweckie Święto Chleba to największa impreza organizowana przez MGOK, którą przez dwa dni odwiedza ponad dziesięć tysięcy osób,
- Narodowy Dzień Niepodległości. Misją MGOK Lwówek jest przekonanie wszystkich mieszkańców gminy i nie tylko, że jest to święto radosne i w taki również sposób powinno być celebrowane. Po części oficjalnej odbywającej się przy pomniku Wdzięczności we Lwówku uczestnicy zapraszani są do MGOK, gdzie wspólnie świętujemy odzyskanie przez Polskę niepodległości. Wspólna biesiada oraz liczne występy wokalnno-artystyczne od kilku lat urozmaica pokaz pieczenia oraz degustacja rogalni Marcińskich,
- Lwówecki Jarmark Bożonarodzeniowy - jest to wyjątkowa impreza, będąca ideologicznym pomostem pomiędzy zapomnianymi tradycjami bożonarodzeniowymi oraz współczesnym, konsumpcyjnym podejściem do świąt Bożego Narodzenia. Tego dnia wokół zabytkowego zegara na lwóweckim rynku spotykają się całe rodziny by skosztować wigilijnych potraw, kupić świąteczne dekoracje oraz karpie i choinki... A przy tym wszystkim posłuchać pięknych kolęd i pastorałek. W grudniowy, niedzielny wieczór uczestnicy jarmarku mogą również ogrzać się przy ognisku oraz posłuchać katarzyniarza lub zobaczyć postacie takie jak Dziewczynka z Zapałkami. Magiczną atmosferę tworzą przede wszystkim wielka choinka, wokół której odbywa się jarmark oraz Gwiazdor na wielkich saniach, który przyciąga tłumy dzieci.



• Biblioteki

Wyszczególnienie	Biblioteka Lwówek	Filia w Grońsku
Ilość książek	30 000	6 000
Ilość czytelników	1 200	200
Dostępność form	Wypożyczalnia Czytelnia Oddział dla dzieci Sala komputerowa – 5 zestawów komputerowych i 3 tablety	Wypożyczalnia

Biblioteka w Lwówku oferuje m. innymi: lekcje biblioteczne na różne tematy, w tym lekcje patriotyczne czy warsztaty, Klub Miłośników Książki, kursy komputerowe dla seniorów, grupy zabawne dla małych dzieci, wystawy fotograficzne, malarskie. Ponadto spotkania z ciekawymi ludźmi jak pisarze, podróżnicy, artyści.

Sztandarowe imprezy organizowane przez bibliotekę:

- Narodowe czytanie,
- Tydzień bibliotek,
- Światowy Dzień Poezji,
- Głośne czytanie dla dzieci,
- Biblioteka nocnych marków,
- Śladami naszej przeszłości – akcja skanowania starych fotografii Lwówka i okolic,
- Zasmakuj w bibliotece.

6) Ochrona zdrowia

Na terenie gminy Lwówek usługi medyczne świadczy Niepubliczny Zakład Opieki Zdrowotnej Przychodnia „MEDYK”. Usługi polegają na udzielaniu świadczeń gwarantowanych w zakresie podstawowej opieki zdrowotnej i obejmują świadczenia lekarza podstawowej opieki zdrowotnej i położnej podstawowej opieki zdrowotnej. Świadczenia gwarantowane w zakresie opieki pielęgniarskiej wykonuje Grupowa Praktyka Pielęgniarska. Oddzielną umowę



z Wielkopolskim Oddziałem Wojewódzkim Narodowego Funduszu Zdrowia posiada też higienistka szkolna.

NZOZ Przychodnia „Medyk” SP.P. w Lwówku udziela świadczeń lekarza poz i położnej poz dla wszystkich mieszkańców gminy Lwówek. Pacjenci mogą umawiać się na wizytę lekarską osobiście, telefonicznie, bądź za pośrednictwem osób drugich. Przychodnia jest czynna codziennie od poniedziałku do piątku w godzinach od 8⁰⁰ do 18⁰⁰. W tym samym czasie otwarty jest Punkt Szczepień. Punkt pobrań materiału do badań laboratoryjnych świadczy usługi w poniedziałki, wtorki, czwartki i piątki w godz. od 8³⁰ do 9³⁰. Badania EKG u pacjentów można wykonywać zarówno do południa jak i po południu. Przychodnia „MEDYK” wykonuje też w pełnym zakresie wymaganym przez WOW NFZ diagnostykę laboratoryjną i obrazkową (EKG, USG, RTG) mając podpisane umowy z podwykonawcami zarówno publicznymi jak i prywatnymi. Poza tym zakres usług medycznych uzupełniają prywatne gabinety dentystyczne. Od 2016 r. Przychodnia będzie mieścić się w nowym budynku, na obrzeżach miasta, co poprawi znacznie warunki przyjęć pacjentów. Nie przewiduje się w najbliższym czasie możliwości otwarcia specjalistycznych gabinetów w ramach NFZ.

Najbliższy szpital, lekarze specjaliści i pogotowie ratunkowe znajdują się w oddalonym o 18 km Nowym Tomysłu. W mieście Lwówek funkcjonują dwie apteki, w najbliższym czasie będą trzy, w tym jedna całodobowa.

7) Sport

Ośrodek Sportu i Rekreacji w Lwówku jest gminną jednostką organizacyjną, która jest inicjatorem i współorganizatorem życia sportowego miasta i gminy. W jego zarządzie znajduje się stadion sportowy wraz z boiskiem treningowym, hala sportowa, kompleks sportowy Orlik 2012 oraz boiska w Posadowie, Koninie i Chmielinku. Dodatkowo boiska piłkarskie znajdują się jeszcze w Pakosławiu, Zębowie i Brodach. Są one utrzymywane przez miejscowe drużyny piłkarskie: Błyskawicę Pakosław, Grom Zębowo i Spartę Brody. Ośrodek, samodzielnie lub wspólnie z licznymi stowarzyszeniami działającymi na terenie miasta i gminy Lwówek, organizuje różnego rodzaju turnieje oraz zajęcia dla dzieci, młodzieży oraz dorosłych. Na szczególną uwagę zasługują tu cykliczne turnieje piłki nożnej, ligi: tenisa stołowego i badmintona. Z obiektów sportowych OSiR-u korzystają też kluby piłkarskie „Pogoń” Lwówek i Mawit Lwówek oraz UKS Lwy Lwówek.

Nad Jeziorem Konińskim znajduje się plaża, pole biwakowe oraz wypożyczalnia sprzętu wodnego.



9) Pomoc społeczna

Pomoc społeczna jako element polityki społecznej państwa ma za zadanie wspomagać osoby i rodziny w przewyciężaniu trudnych sytuacji, których nie są w stanie pokonać wykorzystując własne uprawnienia, możliwości i zasoby. Zadaniem pomocy społecznej jest również zapobieganie takim sytuacjom poprzez podejmowanie działań zmierzających do życiowego usamodzielnienia osób i rodzin oraz ich integracji ze środowiskiem.

Marginalizacja i wykluczenie społeczne

Wykluczenie społeczne to brak lub ograniczenie możliwości uczestnictwa, wpływania i korzystania z podstawowych instytucji publicznych i rynków, które powinny być dostępne dla wszystkich, a w szczególności dla osób ubogich. Wykluczenie jest powiązane w istotny sposób z takimi pojęciami jak: ubóstwo, bezrobocie, przemoc w rodzinie, uzależnienia, bezdomność, bezradność w sprawach opiekuńczo-wychowawczych, niepełnosprawność, starość, długotrwała i ciężka choroba, sieroctwo, trudności w przystosowaniu się do życia osób opuszczających ośrodki opiekuńczo-wychowawcze i zakłady karne.

Pomoc społeczna realizowana przez samorząd ma charakter:

1) **materialny**, rozumiany jako zakup usług i wszystkie rodzaje zasiłków wypłacanych zgodnie z ustawą o pomocy społecznej, ustawą o dodatkach mieszkaniowych, energetycznych o świadczeniach rodzinnych i funduszu alimentacyjnym.

Zaspokajanie niezbędnych potrzeb życiowych osób i rodzin oraz umożliwienie im bytowania w warunkach odpowiadających godności człowieka następuje, zgodnie z art.7 ustawy o pomocy społecznej, z powodów niżej wymienionych:

- bezrobocia,
- niepełnosprawność,
- długotrwałej lub ciężkiej choroby,
- bezradności w sprawach opiekuńczo-wychowawczych i prowadzeniu gospodarstwa, domowego zwłaszcza w rodzinach niepełnych lub wielodzietnych,
- przemocy w rodzinie,
- alkoholizmu i narkomanii,
- potrzeby ochrony macierzyństwa lub wielodzietności,
- bezdomności,
- trudności w przystosowaniu do życia po opuszczeniu zakładu karnego,
- sieroctwa,
- klęski żywiołowej lub ekologicznej,
- braku umiejętności w przystosowaniu do życia młodzieży opuszczającej placówki



opiekuńczo-wychowawcze,

- trudności w integracji osób, które otrzymały status uchodźcy,
- zdarzeń losowych i sytuacji kryzysowych.

2) **niematerialny**, przez który należy rozumieć wszelkiego rodzaju pomoc instytucjonalną, poradnictwo prawne, szeroko rozumianą indywidualną pracę socjalną i środowiskową, pomoc asystenta rodziny, pomoc w formie żywności, odzieży, sprzętów.

Zestawienie zakresu realizacji i kosztów świadczeń w ramach zadań własnych i zleconych, a także liczbę rodzin korzystających z pomocy, typy rodzin objętych pomocą oraz powody przyznania pomocy w analizowanym okresie przedstawiają poniższe tabele:

Osoby korzystające z pomocy społecznej

Lp.	Wyszczególnienie	2012 rok	2013 rok	2014 rok
1.	Liczba osób i rodzin, którym przyznano pomoc materialną	180	221	197
2.	Liczba osób w tych środowiskach	526	632	556
3.	Liczba osób i rodzin, którym przyznano pomoc rzeczową	150	174	173
4.	Liczba osób w tych środowiskach	351	441	420

Ilość środowisk korzystających z pomocy społecznej uzależniona jest od sytuacji na rynku pracy. Każde zwolnienia, likwidacja zakładu pracy powoduje wzrost świadczeniobiorców i odwrotnie. Na przestrzeni lat liczba osób korzystających z pomocy społecznej znacznie zmalała. Związane to jest z uruchomieniem się wielu zakładów pracy na terenie głównie powiatu, także z realizowaniem przez Ośrodek Pomocy Społecznej projektów aktywizujących zawodowo naszych mieszkańców. Od 2008 r. corocznie realizowany jest projekt partnerski, w ramach którego uczestnicy nabywają szerokie umiejętności i dodatkowe kwalifikacje ułatwiające wejście na rynek pracy, ewentualnie zmianę pracy w wyniku jej utraty.

Osoby i rodziny korzystające z określonych rodzajów świadczeń

Lp.	Rodzaj pomocy	w 2012 r.	w 2013 r.	w 2014 r.
1.	Zasiłek stały	30	32	38
2.	Zasiłek okresowy	68	115	75
3.	Zasiłek celowy	159	202	176
4.	Zasiłek w ramach programu	116	105	87



	„Pomoc państwa w zakresie dożywiania”			
5.	Posiłek	136	158	154
6.	Sprawienie pogrzebu	0	0	3
7.	Odpłatność gminy za osoby umieszczone w Domu Pomocy Społecznej	4	4	4
8.	Zasiłki rodzinne i dodatki do zasiłków	1511	1395	992
9.	Zasiłek z tyt. urodzenia się dziecka	107	32	37
10.	Jednorazowa zapomoga z tyt. urodzenia się dziecka	107	69	103
11.	Świadczenie z funduszu alimentacyjnego	69	60	64
12.	Dodatki mieszkaniowe	124	115	86
13.	Dodatki energetyczne	0	0	6
14.	Opłacanie składki na ubezpieczenie zdrowotne	39	40	52
15.	Opłacanie składki na ubezpieczenie społeczne	46	52	61
16.	Usługi opiekuńcze	14	16	16
17.	Praca socjalna	439	287	296
18.	Odpłatność za pobyt osób bezdomnych w ośrodkach wsparcia	9	11	14
19.	Pomoc finansowa w związku ze zdarzeniem losowym	4	2	3

Wydatki na określone rodzaje pomocy

Lp.	Rodzaj pomocy	w 2012 r.	w 2013 r.	w 2014 r.
1.	Zasiłek stały	106 828	115 936	146 253
2.	Zasiłek okresowy	90 973	125 519	68 112
3.	Zasiłek celowy	197 129	200 187	95 509
4.	Zasiłek w ramach programu „Pomoc państwa w zakresie dożywiania”	112 053	94 186	66 444
5.	Posiłek	47 515	58 800	52 537
6.	Sprawienie pogrzebu	0	0	10 820
7.	Odpłatność gminy za osoby umieszczone w Domu Pomocy Społecznej	49 840	106 251	84 434
8.	Zasiłki rodzinne i dodatki do zasiłków	1 744 874	1 724 458	1 546 713
9.	Dodatek z tyt. urodzenia się dziecka	47 000	32 000	37 000
10.	Jednorazowa zapomoga z tyt. urodzenia się dziecka	107 000	69 000	103 000
11.	Świadczenie z funduszu alimentacyjnego	288 707	274 543	260 294
12.	Dodatki mieszkaniowe	127 941	106 793	70 211
13.	Dodatki energetyczne	0	0	254
14.	Opłacanie składki na ubezpieczenie zdrowotne	19 205	21 552	30 569
15.	Opłacanie składki na ubezpieczenie społeczne	76 577	127 211	150 863
16.	Usługi opiekuńcze	64 987	99 048	81 615
17.	Świadczenia pielęgnacyjne	475 714	427 408	424 677



18.	Dodatki do świadczeń pielęgnacyjnych	52 100	86 200	12 9003
19.	Odpłatność za pobyt osób bezdomnych w ośrodkach wsparcia	49 840	106 251	84 434
20.	Zasiłek pielęgnacyjny	657 135	703 341	708 543
21.	Zasiłek pielęgnacyjny dla niepełnosprawnego dziecka	165 699	179 010	164 475
22.	Zasiłek pielęgnacyjny dla osoby po 75 roku życia	26 010	21 879	26 469
23.	Specjalny zasiłek opiekuńczy	0	21 234	43 212
24.	Zasiłek dla opiekuna	0	0	199 373

Na terenie gminy nie posiadamy żadnych ośrodków wsparcia.

Aktualnie posiadamy 3 rodziny zastępcze (w 2014 r. funkcjonowały jednak 4).

W Lwówku funkcjonuje jedna zawodowa rodzina zastępcza o charakterze pogotowia rodzinnego. Przy Ośrodku Interwencji Kryzysowej przy PCPR w Nowym Tomysłu istnieje mieszkanie chronione dla ofiar przemocy, z którego w sytuacjach kryzysowych możemy skorzystać, poprzez umieszczenie tam rodziny. Pobyt jest odpłatny.

Rodziny wymagające wsparcia psychologa, pedagoga, prawnika korzystają z pomocy tych specjalistów w PCPR i Poradni Psychologiczno-Pedagogicznej w Nowym Tomysłu.

Powody udzielania pomocy i wsparcia

Dane przedstawione w układzie ilość osób i rodzin

Lp.	Powód	2012 rok	2013 rok	2014 rok
1.	Ubóstwo	74	107	125
2.	Bezrobocie	100	130	126
3.	Niepełnosprawność	67	77	91
4.	Długotrwała choroba	76	89	94
5.	Bezradność w sprawach opiekuńczo wychowawczych	16	19	20
6.	Alkoholizm	17	16	20
7.	Potrzeba ochrony macierzyństwa	62	80	76
8.	Wielodzietność	12	10	8
9.	Bezdomność	9	11	8
10.	Trudności w przystosowaniu po opuszczeniu zakładu karnego	0	1	3
11.	Zdarzenia losowe	4	2	3



Wskaźnik ubóstwa świadczy o pauperyzacji mieszkańców. Jednak w odniesieniu do klientów pomocy społecznej jest często nierzeczywisty, ponieważ duża część z nich trudni się pracami dorywczymi. Posiadany dochód zostaje określony przez nich samych w stosownym oświadczeniu. Zostaje przyjęty do obliczenia kryterium dochodowego, gdyż nie podlega udowodnieniu, sprawdzeniu.

Wzrasta jednak ilość osób długotrwale chorujących i niepełnosprawnych jako wynik chorób cywilizacyjnych, efekt braku profilaktyki i złego odżywiania. W tym zakresie wskaźniki są tożsame w całym kraju.

Wszystkie osoby zwracające się do Ośrodka Pomocy Społecznej z prośbą o pomoc, otrzymują ją, jeśli tylko spełnią kryteria warunkujące przyznanie pomocy. Klienci są objęci pomocą finansową, rzeczową

i usługową. Dodatkową formą jest pomoc asystenta rodziny, pomoc w formie żywności, dodatku mieszkaniowego, energetycznego, świadczeń rodzinnych czy świadczeń z funduszu alimentacyjnego. Na przestrzeni kilkunastu lat nikomu nie odmówiono pomocy z uwagi na brak środków.

10) Niepełnosprawność

Problem niepełnosprawności z roku na rok dotyczy coraz szerszej grupy ludzi. Z danych statystycznych wynika, że w Polsce co 7 osoba jest niepełnosprawna (dane z Narodowego Spisu Powszechnego - z 2002 roku). Na terenie naszego powiatu nie prowadzi się odrębnych badań dotyczących ilości osób niepełnosprawnych. Niezmiernie trudno ustalić ilość osób niepełnosprawnych gdyż funkcjonuje kilka podmiotów orzekających o stopniu niepełnosprawności.

Zakładamy, że gmina Lwówek nie różni się w sposób istotny od pozostałej części kraju i problem niepełnosprawności nie występuje w gminie w sposób niepokojący. Na poziomie powiatu realizowany jest Powiatowy Program Działania Na Rzecz Osób Niepełnosprawnych. W gminie Lwówek funkcjonują Warsztaty Terapii Zajęciowej w Grońsku, które poszerzają wkrótce swoją ofertę dla osób niepełnosprawnych. Nie ma placówek wsparcia dziennego.

Bardzo duża ilość osób niepełnosprawnych zrzeszona jest w lokalnych organizacjach pozarządowych, korzystając dzięki temu z różnych ofert edukacyjnych, rozrywkowych, sportowych i turystycznych.

Powiatowe Centrum Pomocy Rodzinie w ramach swoich kompetencji w zakresie pomocy osobom niepełnosprawnym realizuje np. uzyskanie uprawnień, oznakowanie, dofinansowanie do turnusów rehabilitacyjnych, do zakupu sprzętu rehabilitacyjnego, przedmiotów ortopedycznych



i środków pomocniczych. Osoby niepełnosprawne mogą także skorzystać z dofinansowania do likwidacji barier architektonicznych czy podnoszenia swoich kwalifikacji i umiejętności zawodowych.

11) Wsparcie dla rodzin

Rodzina, to miejsce, gdzie dziecko doświadcza swoich pierwszych kontaktów z otoczeniem, poznaje wartości społeczne. Jest to pierwsze środowisko wychowawcze i ma znaczący wpływ na osobowość człowieka.

Budowanie dobrych relacji i więzi rodzinnych ma wpływ na ochronę dzieci i młodzieży przed podejmowaniem zachowań ryzykownych. Rodzina funkcjonalna, konsekwentnie i z powodzeniem spełniająca swoje zadania, stanowi dla swoich członków, szczególnie dzieci, źródło poczucia własnej wartości i bezpieczeństwa. W rodzinie przebiega proces socjalizacji, to w rodzinie kształtuje się tożsamość. Rodzice są najważniejszymi osobami w życiu dziecka, przekazują wiedzę o otaczającym świecie, o obowiązujących normach i zasadach, są wzorem dla swoich dzieci. W sposób świadomy i nieświadomy oddziałują na osobowość dziecka, przekazują mu swój system wartości, tradycje, ukierunkowują jego aktywność i postępowanie na całe życie. Osłabienie rodziny sprzyja powstawaniu sytuacji kryzysowych, które przenoszą się na całe środowisko lokalne.

Prawidłowemu funkcjonowaniu rodziny zagraża szereg czynników. To one czynią rodzinę dysfunkcyjną. Problemy występujące w rodzinie są często złożone i wymagają interdyscyplinarnych rozwiązań. Choroba alkoholowa, przemoc w rodzinie, ubóstwo, długotrwałe bezrobocie, niewydolność w wypełnianiu funkcji opiekuńczo-wychowawczych to główne problemy dezorganizujące życie rodzin. Negatywne zjawiska wynikające z trudności na rynku pracy, braku stabilizacji warunków życia, ich drastycznego pogarszania, poświęcania mniejszej ilości czasu dzieciom, z powodu konieczności ciągłego poszukiwania źródeł zarobkowania powodują wielkie zagrożenie dla rodzin i są źródłem wielu kryzysów.

Brak efektywnego zorganizowania czasu wolnego jest jednym z powodów, które popychają dziecko w złe towarzystwo i udziału w nieakceptowanych przez społeczeństwo formach życia. Na egzystencję rodziny podstawowy wpływ ma coraz trudniejsza sytuacja ekonomiczna. Ubóstwo generuje inne społeczne i psychologiczne problemy. Jednym ze współczesnych zjawisk społecznych, które nas niepokoi, jest coraz częstsza nieobecność ojców w polskich rodzinach, zmieniające się „układy partnerskie” rodziców, co generuje wiele problemów wewnątrz rodziny. Dlatego rodziny dysfunkcyjne wymagają stałego monitorowania przez pracowników socjalnych, pedagogów szkolnych, policjantów, kuratorów i przedstawicieli innych instytucji, które mają kontakt z rodziną. Praca z rodziną powinna być połączona ze wsparciem ze strony środowiska, w tym również bliższych i dalszych krewnych oraz aktywnością własną ze strony rodziny. Organizując różnorodne formy wsparcia rodziny wieloprotblemowej należy konsekwentnie



realizować zasadę podstawowej roli opiekuńczej i wychowawczej względem dziecka. Nie należy zastępować rodziny w jej funkcjach, lecz wspierać ją i pomagać, aby przywrócić prawidłowe funkcjonowanie. W przypadku rodzin prawidłowo funkcjonujących istotną kwestią jest prowadzenie działań osłonowych, profilaktycznych.

W przypadku rodzin dysfunkcyjnych Ośrodek prowadzi stałą współpracę z pedagogami szkolnymi, kuratorami zawodowymi i policjantami, rodziny są objęte stałym nadzorem celem ustawicznego motywowania, zobowiązywania do podjęcia prawidłowego pełnienia obowiązków. Ośrodek prowadzi kompleksowe działania, decydując się w ostateczności na skierowanie pisma do sądu z prośbą o wgląd w sytuację rodziny. Odmowa współpracy i rażące zaniedbywanie dzieci są podstawą do ograniczenia władzy rodzicielskiej i umieszczenia dzieci w pieczy zastępczej.

Lp.	Wyszczególnienie	2012 r.	2013 r.	2014 r.	2015 r.
1.	Powiadomienie sądu o niepokojącej dysfunkcyjności w rodzinie	2	2	2	1
2.	Okresowe umieszczenie dzieci w pieczy zastępczej	4 dzieci	1 dziecko	2 dzieci	2 dzieci
3.	Rodziny ze wsparciem asystenta rodziny	10	15	15	15

Na terenie gminy realizowany jest Gminny Program Wspierania Rodziny. Jego celem jest lokalny system wsparcia rodziny naturalnej na etapie, kiedy problemy się zaczynają oraz eliminowanie takich sytuacji, kiedy dziecko musi opuścić własną rodzinę.

Cel główny programu przyjętego na lata 2015-2017:

Tworzenie spójnego systemu wsparcia rodzin z trudnościami w wypełnianiu swych funkcji, związanych z opieką, wychowaniem i skuteczną ochroną dzieci, z zachowaniem podmiotowości rodziny i pierwszeństwa prawa dziecka do życia w zdrowej rodzinie.

Cele szczegółowe:

- 1) diagnozowanie środowisk rodzinnych,**
- 2) zabezpieczenie podstawowych potrzeb bytowych dziecka i rodziny, poprawa jakości życia rodzin zagrożonych ubóstwem i innymi problemami społecznymi,**
- 3) zapobieganie powstawaniu sytuacji kryzysowych wymagających interwencji, rozwiązywanie już istniejących,**
- 4) zapobieganie dysfunkcyjności rodzin.**



12) Wsparcie dla osób bezdomnych

Bezdomność jest kwestią społeczną o zasięgu i znaczeniu globalnym, mająca swoje specyficzne, regionalne i lokalne uwarunkowania.

Wg definicji prawnej zawartej w „Ustawie o pomocy społecznej” za osobę bezdomną uważa się **„ osobę niezamieszkującą w lokalu mieszkalnym w rozumieniu przepisów o ochronie praw lokatorów i mieszkaniowym zasobie gminy i niezameldowaną na pobyt stały w rozumieniu przepisów o ewidencji ludności i dowodach osobistych, a także osobę niezamieszkującą w lokalu mieszkalnym i zameldowaną na pobyt stały w lokalu, w którym nie ma możliwości zamieszkania.”**

Brak domu uniemożliwia normalny rozwój człowieka, wpływa negatywnie na stan zdrowia psychicznego i fizycznego, uniemożliwia rozwijanie aspiracji kulturowych, regenerację sił i wypoczynek. Deprywacji ulegają nie tylko potrzeby mieszkaniowe, ale wszystkie poziomy życia, od najbardziej podstawowych potrzeb do samorealizacji włącznie.

Każdy człowiek ma prawo do samodzielnego określenia swoich życiowych celów i dla każdego jest to ważne. Zazwyczaj robi to na miarę własnych możliwości dla jednych celem będzie zdobycie wykształcenia, dla innych wysokiej pozycji społecznej, zawodowej, dla wielu jednak będzie to dach nad głową, zabezpieczenie indywidualnego bezpieczeństwa czy ucieczka od traumatycznych przeżyć.

Niektórzy potrzebują jednak wsparcia w dążeniu do własnych celów. Czasem wsparcie polega na pomocy w przeformułowaniu oceny własnych możliwości. Gminna społeczność współtworzona przez mieszkańców, organizacje pozarządowe, urzędy, przedsiębiorstwa powinna wspierać wszystkich swoich członków adekwatnie do ich potrzeb.

W gminie Lwówek funkcjonują 3 Domy Wspólnoty prowadzone przez organizacje pozarządowe, których statutową działalnością jest niesienie pomocy osobom bezdomnym. Rocznie w tych placówkach przebywa do 100 osób z terenu całej Polski. Dysponują one 64 miejscami, w razie potrzeby mogą tę liczbę zwiększyć do 80.

Żaden z Domów nie zatrudnia pracownika socjalnego, brak też terapeutów, psychologów, doradców zawodowych. Pracę socjalną z osobami bezdomnymi prowadzi 1 specjalista pracy socjalnej z tut. Ośrodka. Pracownik zajmuje się ponadto prowadzeniem postępowań, kompletowaniem dokumentacji, współpracą z instytucjami i Ośrodkami z terenu całego kraju, występując o udzielenie stosownej pomocy bezdomnemu przez gminę jego pochodzenia. Osoby bezdomne przebywające w Domach Wspólnoty zameldowane są w gminie na pobyt czasowy. Współpraca Ośrodka z Domami Wspólnoty i Siecią Współpracy „Barka” układa się bardzo dobrze. W gminie Lwówek przyjęto do realizacji Gminny Program Rozwiązywania Problemu Bezdomności na lata 2013-2018.



Celem głównym programu jest:

I W płaszczyźnie prewencyjnej – zapobieganie bezdomności w gminie poprzez następujące cele szczegółowe:

- 1) Pomoc w ponoszeniu wydatków mieszkaniowych,
- 2) Prowadzenie działań profilaktycznych, zapobiegających utrwalaniu się i poszerzaniu bezdomności,
- 3) Prowadzenie działań osłonowych, zapobiegających degradacji biologicznej i społecznej osób bezdomnych,
- 4) Stała współpraca przedstawicieli różnych służb.

II W płaszczyźnie interwencyjnej - Stworzenie spójnego systemu usług socjalnych w gminie poprzez następujące cele szczegółowe:

- 1) Prowadzenie całorocznej i doraźnej pomocy finansowo- rzeczowej dla łagodzenia bieżących problemów z zaspokajaniem elementarnych potrzeb bytowych, gwarantujących godną egzystencję,
- 2) Wdrożenie indywidualnego planu wychodzenia z bezdomności,
- 3) Utworzenie mieszkań wspieranych:
 - * Utworzenie lokali socjalnych,
 - * Utworzenie lokalu tymczasowego,
- 5) Utworzenie Centrum Integracji Społecznej.

III W płaszczyźnie integracyjnej - Powstanie i trwałe funkcjonowanie Partnerstwa Lokalnego realizacja wspólnych działań w zakresie:

- 1) Współpracy z organizacjami pozarządowymi, instytucjami, przedsiębiorcami w zakresie konsultacji, rozwiązywania problemów społecznych,
- 2) Wspierania inicjatyw mających na celu realizację zadań publicznych,
- 3) Wspierania inicjatyw mających na celu rozwój infrastruktury socjalnej,
- 4) Stworzenia bazy dla rozwoju lokalnego społeczeństwa,
- 5) Wspólnej realizacja projektów, programów w oparciu o środki pozabudżetowe.

Bezdomność rdzennych mieszkańców gminy kształtuje się na poziomie 0,1 %, w ostatnich kilku latach zdiagnozowano 10 osób. Osoby te za ich zgodą umieszczane są w domach dla bezdomnych, głównie na terenie gminy.

Miejsko – Gminny Ośrodek Pomocy Społecznej w Lwówku partycypuje w kosztach utrzymania tych osób.



13) Wsparcie w obszarze przemocy w rodzinie

Przemocą w rodzinie określane jest „każde zachowanie skierowane wobec osoby bliskiej, którego celem jest utrzymanie nad nią kontroli i władzy. Przemoc w rodzinie to zamierzone, wykorzystujące przewagę sił działanie przeciwko członkowi rodziny naruszające jego godność oraz podstawowe prawa i wolności, powodujące cierpienie i szkody”.

Ustawa z dnia 29 lipca 2005 r. o przeciwdziałaniu przemocy w rodzinie (Dz. U. z 2015 r. poz.1390) definiuje przemoc w rodzinie jako jednorazowe lub powtarzające się umyślne działanie lub zaniechanie naruszające prawa lub dobra osobiste członków rodziny, w szczególności narażające te osoby na niebezpieczeństwo utraty życia, zdrowia, naruszające ich godność, nietykalność cielesną, wolność, w tym seksualną, powodujące szkody na ich zdrowiu fizycznym lub psychicznym, a także wywołujące cierpienia i krzywdy moralne u osób dotkniętych przemocą.

W przypadku dezorganizacji rodzina nie jest w stanie realizować podstawowych zadań, role wewnątrzrodzinne ulegają zaburzeniu, łamane są reguły, a zachowania poszczególnych członków rodziny stają się coraz bardziej niezgodne z normami prawnymi i moralnymi oraz oczekiwaniami społecznymi. Przemoc domowa może być zarówno skutkiem, jak i przyczyną dysfunkcji w rodzinie. Należy ją zaklasyfikować do kategorii zachowań negatywnych o dużej szkodliwości społecznej. Prowadzi do poważnych naruszeń norm moralnych i prawnych, tragicznych skutków psychologicznych.

Zjawisko przemocy w rodzinie, ze względu na swoją złożoność, zasługuje na miano problemu interdyscyplinarnego. Przemoc ze strony najbliższej osoby jest doświadczeniem traumatycznym, okaleczającym psychikę. Przemoc w rodzinie przybiera różne formy: od przemocy fizycznej, przez przemoc psychiczną i seksualną, po przemoc ekonomiczną.

W gminie Lwówek działa Zespół Interdyscyplinarny powołany Zarządzeniem Burmistrza Miasta i Gminy z dnia 12 kwietnia 2012 r. Członkami zespołu są przedstawiciele urzędu, pomocy społecznej, oświaty, sądu, policji, GKRPA, organizacji pozarządowych i zdrowia. Spotkania odbywają się minimum raz na kwartał. Obsługę techniczną zespołu realizuje Ośrodek Pomocy Społecznej.

Lp.	Wyszczególnienie	2013 r.	2014 r.	2015 r.
1.	Podjęte działania w wyniku procedury „Niebieskiej Karty”	4	4	4
2.	Zakończenie procedury „Niebieskiej Karty”	0	0	7



Cele ogólne programu realizowanego w latach 2012-2018:

- 1) zmniejszenie skali zjawiska przemocy w rodzinie na terenie Gminy Lwówek,
- 2) zwiększenie skuteczności działań interwencyjnych wobec osób stosujących przemoc w rodzinie,
- 3) zwiększenie pomocy i ochrony ofiar przemocy w rodzinie.

2. Cele szczegółowe:

- 1) budowanie lokalnego systemu przeciwdziałania przemocy,
- 2) diagnozowanie zjawiska przemocy na terenie Gminy Lwówek,
- 3) podnoszenie kompetencji służb i instytucji w zakresie przemocy w rodzinie,
- 4) udzielanie pomocy ofiarom przemocy w rodzinie,
- 5) oddziaływanie na sprawców przemocy w rodzinie,
- 6) podejmowanie działań prewencyjnych.

Założeniem Programu jest uwrażliwienie społeczności lokalnej na problem przemocy w rodzinie, promowanie modelu rodziny wolnego od przemocy, edukacja dzieci, młodzieży i dorosłych w zakresie przemocy w rodzinie oraz działania interdyscyplinarne w zakresie przeciwdziałania przemocy.

14) Bezpieczeństwo publiczne

Z danych statystycznych wynika, że przestępczość w gminie Lwówek sukcesywnie maleje, jednak wzrasta ilość interwencji domowych i w miejscach publicznych. Nie świadczy to o wzroście problemów czy zagrożeń. Interwencje są często nieuzasadnione. Mieszkańcy z niechęci czy niewiedzy nie potrafią prowadzić z sobą dialogu, negocjować czy poszukiwać sposobów rozwiązania trudnej sytuacji we własnym środowisku za pomocą konstruktywnych rozmów. Najprostszą drogą jest wezwanie służb. Podobne sytuacje mają miejsce w Ośrodku Pomocy Społecznej. Rodziny nie reagują na problem, który narasta w domu przez wiele lat. W sytuacji patowej, kiedy problemy stają się krzyżowe, zgłasza się je instytucjom, oczekując natychmiastowego i satysfakcjonującego rozwiązania, ale nie zapewniając współpracy. Często mieszkańcy powierzają problemy lokalnym służbom, mimo, że ich rozwiązanie powinno leżeć w gestii rodziny. Powszechną praktyką staje się wzywanie służb, jako tarczy obronnej w sytuacjach konfliktów, nieporozumień w środowisku rodzinnym czy sąsiedzkim.



Przestępczość w gminie Lwówek w 2015 roku

Lp.	Rodzaj	Ilość
1.	Kradzieże będące przestępstwem	5
2.	Kradzieże będące wykroczeniem	6
3.	Włamania	4
4.	Uszkodzenie mienia będące przestępstwem	3
5.	Uszkodzenie mienia będące wykroczeniem	2
6.	Kradzież samochodu	1
7.	Interwencje w miejscach publicznych	159
8.	Interwencje domowe	94

15) Podmioty ekonomii społecznej

Gmina Lwówek posiada bardzo dobrze rozwiniętą sieć podmiotów ekonomii społecznej i należy do wyjątków pod tym względem.

Lp.	Wyszczególnienie	Ilość
1.	Spółdzielnie Socjalne	4
2.	Przedsiębiorstwo Społeczne	1
3.	Centrum Integracji Społecznej	1
4.	Ilość organizacji pozarządowych w tym: 1) Ilość organizacji sportowych 2) Ilość OSP 3) Ilość organizacji ogólnopolskich (oddziały w gminie) 4) Ilość organizacji obywatelskich	53 10 11 6 26
5.	Warsztaty Terapii Zajęciowej	1
6.	Partnerstwo Lokalne	1



Na bazie trzech Domów Wspólnoty dla osób bezdomnych działają Spółdzielnie Socjalne. Jedno ze stowarzyszeń utworzyło Przedsiębiorstwo Społeczne, które prowadzi Międzygminne schronisko dla bezdomnych psów. Jedna ze Spółdzielni Socjalnych wykonywała przez 4 lata usługi opiekuńcze w gminie. Ponadto Spółdzielnie Socjalne zajmowały się pielęgnacją terenów zielonych, zbiórką żywności, przygotowaniem paczek świątecznych dla niektórych rodzin, transportem żywności z WBŻ, porządkowaniem zaniedbanej i opuszczonej posesji, w jednej z nich podmioty gminne i mieszkańcy dokonywali przez wiele lat zakupu drobnego wyposażenia. Trzy organizacje prowadzące Domy Wspólnoty dla osób bezdomnych były partnerami gminy w realizacji działań w projekcie konkursowym w zakresie testowania i wdrażania gminnych standardów pomocy.

Centrum Integracji Społecznej prowadzi zajęcia edukacyjne i warsztatowe z osobami bezrobotnymi, którym szczególnie trudno jest odnaleźć się na otwartym rynku pracy.

Warsztaty Terapii Zajęciowej prowadzą działania edukacyjne, aktywizacyjne i integracyjne dla 25 osób niepełnosprawnych. W najbliższym czasie WTZ zmienia siedzibę, co pozwoli na zwiększenie ilości uczestników.

W zakresie wymiany informacji, wsparcia merytorycznego dla organizacji pozarządowych główną rolę pełni Urząd i Ośrodek Pomocy Społecznej. Głównym źródłem informacji jest zakładka dla organizacji pozarządowych w Biuletynie Informacji Publicznej. W mieście istnieje baza organizacji pozarządowych oraz Partnerstwo Lokalne Ziemi Lwóweckiej, zrzeszające 34 podmioty z trzech sektorów. Partnerstwo nie ma osobowości prawnej, związane jest umową. Spotkania umożliwiają dobrą komunikację, wymianę informacji, edukację, promocję działań, wzajemną motywację i ustalanie działań do realizacji.

Corocznie realizowany jest Program współpracy z organizacjami pozarządowymi, który określa zadania przeznaczone do realizacji. Lokalne organizacje korzystają ze wsparcia finansowego w tym zakresie. Organizują dla społeczności lokalnej spotkania okolicznościowe, zawody, szkolenia, warsztaty, różnorodne formy aktywności w sferze kultury, sportu i turystyki. Ponadto Samorząd umożliwia NGO korzystanie z majątku komunalnego, nie ma problemu z wynajęciem lokalu, sprzętu na zajęcia czy też spotkania. Organizacje korzystają z zasobów na zasadzie lokalnej współpracy, wspólności interesów. Samorząd wspiera rozwój wolontariatu i inicjatyw obywatelskich. Bardzo ściśle gmina współpracuje z Lokalną Grupą Działania KOLD, którego siedziba od 2015 r. mieści się w naszej gminie.

Gmina Lwówek ma dobrze zorganizowany system wsparcia organizacji pozarządowych, na który przeznacza prawie 200 tys. zł. rocznie.

NGO włączają się w dyskusję na temat istotnych spraw dla gminy, doradzają, zajmują stanowisko w imieniu mieszkańców wsi, których reprezentacją są właśnie ich organizacje obywatelskie. Organizacje włączają się także np. w proces aktualizacji strategii i programów. Są wsparciem dla



władz wszędzie tam, gdzie sytuacja tego wymaga, rozwijają się, edukują. Aplikują o środki na poziomie gminy, powiatu, województwa i kraju.

Koniecznym i uświadomionym w gminie jest również rozwój dwóch form współpracy partnerskiej: projektów partnerskich i inicjatywy lokalnej.

Projekty partnerskie szczególnie realizowane z finansowaniem zewnętrznym (np. środki rządowe, europejskie) są w gminie powszechnie praktykowane. Inicjatywa lokalna natomiast daje możliwość włączania mieszkańców w faktyczne działania oddolne, dialog społeczny i budowanie aktywności obywatelskiej. Ten proces trwa od kilku lat, a w jego efekcie utworzyły się wszystkie podmioty. Większość organizacji jest bardzo aktywna, organizując spotkania, szkolenia, imprezy okolicznościowe we wioskach, dożynki sołeckie, festyny, kiermasze świąteczne, wyjazdy na basen, lodowisko, do kina, teatru, opery.

Stowarzyszenie Współpracy Gminy Lwówek z Zagranicą oprócz działań na rzecz integracji społeczności europejskiej, kultywuje tradycje i zwyczaje lokalne, prowadzi wymiany grup miast zaprzyjaźnionych z Lwówkiem, promując za granicą tradycje i zwyczaje lokalne. Realizuje programy poznajemy miasta europejskie organizując wyjazdy zagraniczne i wieczory poświęcone państwu europejskim. Corocznie (najczęściej z udziałem społeczności zagranicznej) organizuje Regionalny Festiwal Kolęd i Pastorałek i Święto Pyry oraz wieczór polskiej poezji. Prowadzi także zespół tańców regionalnych, warsztaty regionalne dla seniorów, rajdy rowerowe, Nordic Walking i spływy kajakowe dla dorosłych.

Organizacje pozarządowe i inne podmioty III sektora są systemem lokalnego zapobiegania i rozwiązywania problemów lokalnych w gminie, poszukując relatywnie najlepszych sposobów w zakresie przeciwdziałania i rozwiązywania problemów społecznych zgodnie z zasadą „minimum formalności – maksimum efektów”.

Na terenie gminnych wsi prężnie działają Stowarzyszenia Grup Odnowy Wsi, które pozyskują środki finansowe na rozwój i odnowę wsi w ramach programów "Odnowa i Rozwój Wsi" , "Piękniejszą wielkopolskie wsie" . Pozyskane środki wykorzystywane są na remonty obiektów, wyposażenia boisk, świetlic, placów zabaw, organizację cyklicznych imprez, które promują zasoby, tradycję i kulturę polskiej wsi. Zębowo, Konin, Brody i Zgierzynka są laureatami konkursów sołeckich.

Organizacje solidarnie współdziałają w kierunku poprawy życia społeczności lokalnej, systematycznie budują kapitał społeczny w gminie, pobudzają lokalne inicjatywy, aktywizują całą społeczność lokalną. Systematycznie wypracowujemy w ramach Partnerstwa Lokalnego sprawną komunikację między wszystkimi podmiotami lokalnymi, co umożliwi prawdziwy dialog społeczny dla dobra ogólnego. Poprzez realizację zadań, konsultacje, doradztwo, wszystkie podmioty starają się współtworzyć zarządzanie w gminie, przyczyniając się do współodpowiedzialności i lepszego rozwoju społeczności lokalnej, tworząc przyjazny klimat sprzyjający budowie społeczeństwa obywatelskiego.



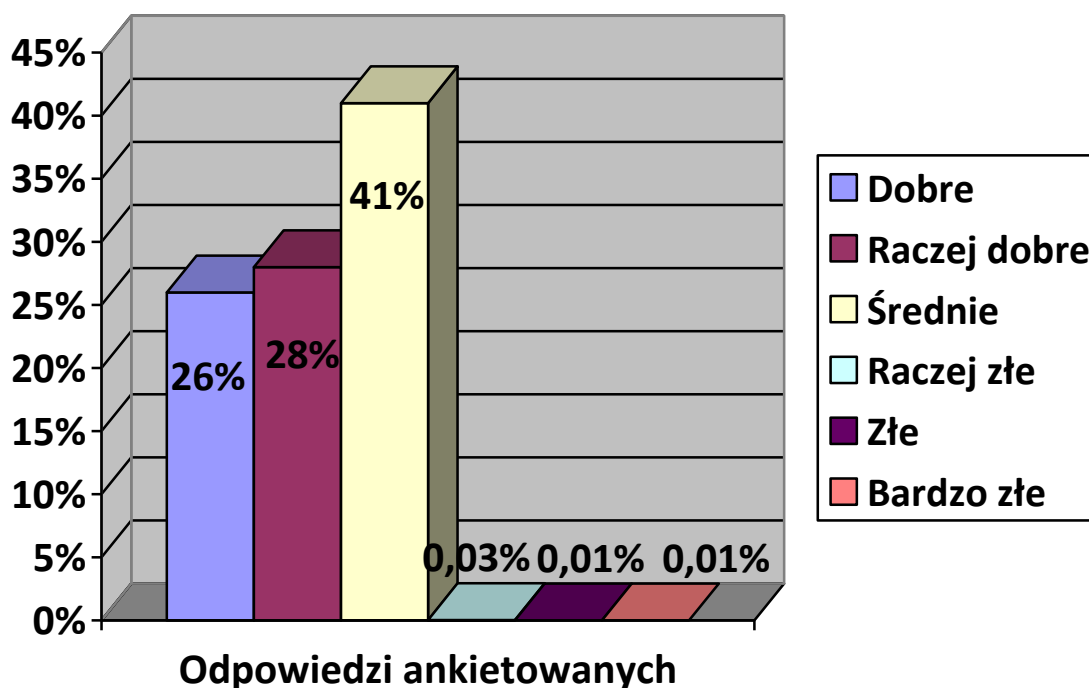
3. BADANIA ANKIETOWE W GMINIE LWÓWEK

W okresie od października do grudnia 2015 r. przeprowadzono z mieszkańcami gminy 150 ankiet. Wyniki prezentowane są poniżej.

1) Warunki życiowe mieszkańców gminy

Najwięcej ankietowanych określiło warunki życiowe mieszkańców jako średnie. Tak postrzegają stopę życiową mieszkańców gminy.

Określenie warunków życiowych.

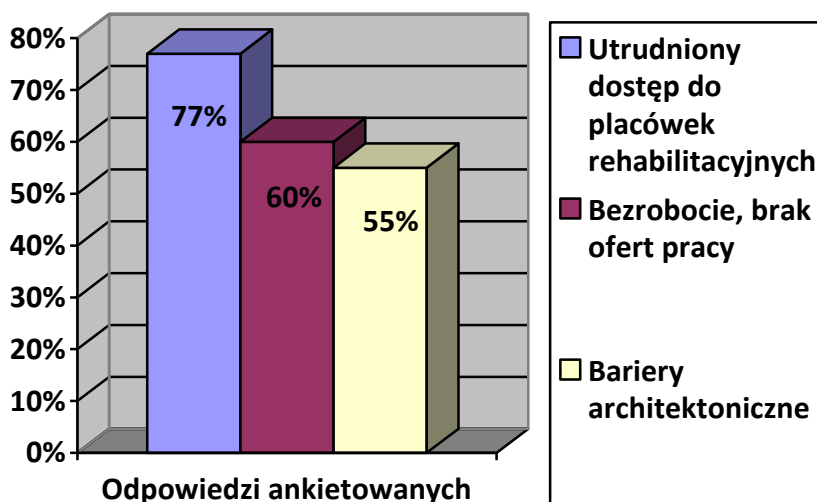


2) Osoby niepełnosprawne w gminie.

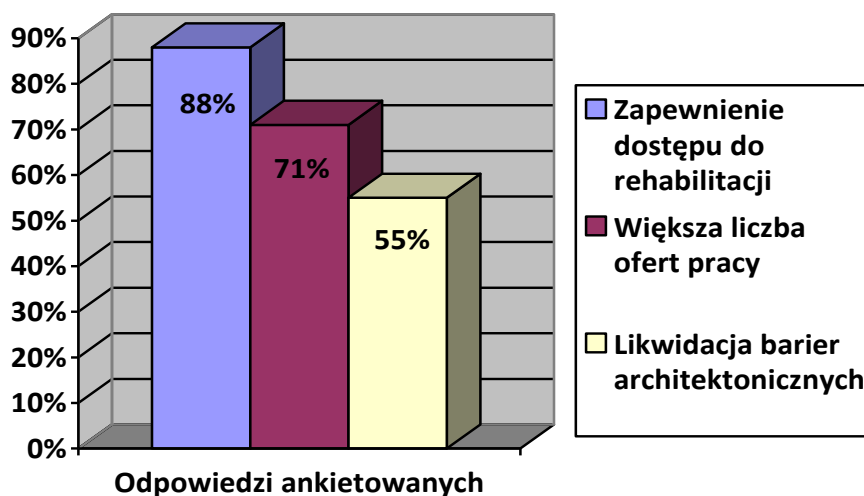
Pytanie dot. problemów społecznych z jakimi najczęściej spotykają się osoby niepełnosprawne. Spośród wskazanych problemów ankietowani w zdecydowanej większości zaznaczyli trzy odpowiedzi, ujęte w diagramie zaprezentowanym poniżej. Pozostałe problemy takie jak izolacja, problemy psychologiczne, brak akceptacji w środowisku lokalnym były dla nich mniej ważne.



Określenie problemu



Z kolei na pytanie dot. działań, które umożliwiłyby osobom niepełnosprawnym pełniejszy udział w życiu społecznym respondenci wskazali głównie na następujące działania.



Ankietowani wypowiedzieli się także nt. działania służby zdrowia w gminie.

Aż 91% stwierdziło, że dostęp do placówek służby zdrowia nie jest wystarczający.

Wskazano w pytaniu otwartym na brak poradni specjalistycznych, rehabilitacyjnych, brak dostępności



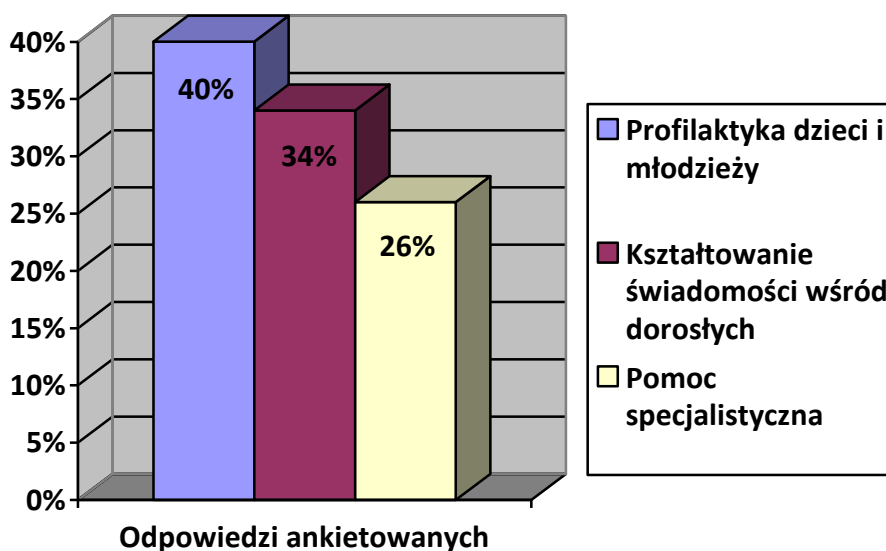
w godzinach popołudniowych. Szczególnie odczuwany jest brak stomatologa, okulisty, ginekologa, kardiologa, urologa, laryngologa.

3) Skala problemu uzależnień w gminie.

Najwięcej bo **47%** ankietowanych nie potrafiła udzielić odpowiedzi na pytanie – jaka jest skala problemu uzależnień w gminie. Natomiast **38%** określiło skalę uzależnień jako średnią. Tylko **0,09%** wskazało na wysoką skalę i **0,05%** na niską.

Jednocześnie wskazano na rodzaj działań jakie w gminie należy podjąć na rzecz osób uzależnionych i ich rodzin. Główny akcent położono na edukację, informację, profilaktykę zarówno młodszych jak i starszych mieszkańców.

Określenie działania



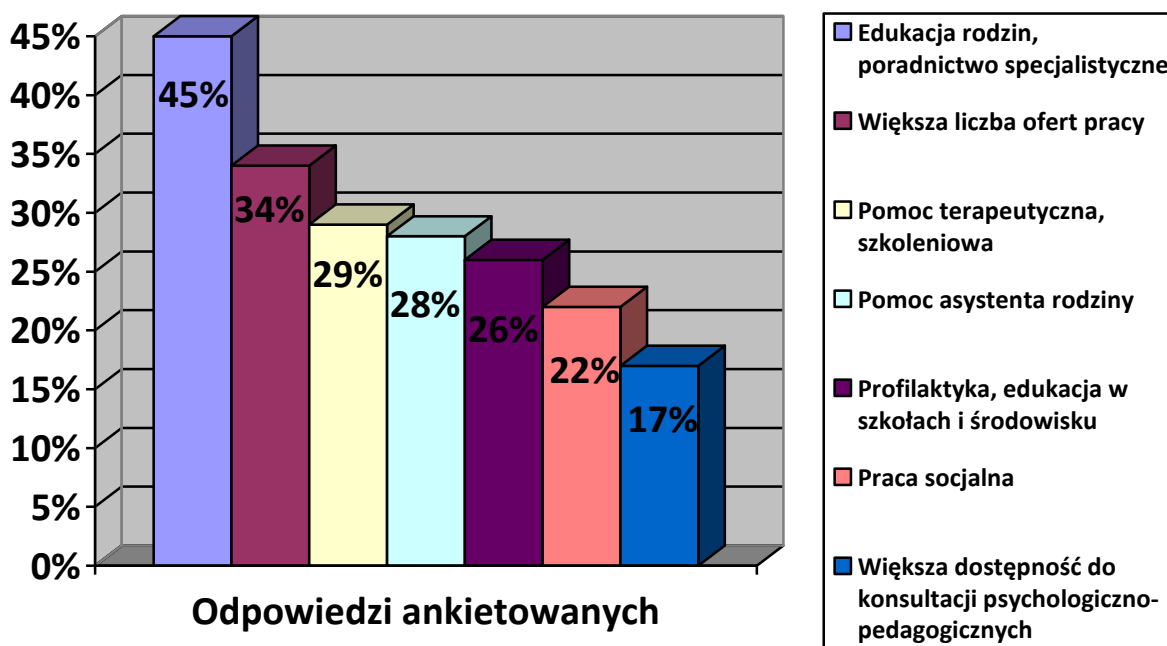
Nikt nie wskazał potrzeby wsparcia finansowego w tych rodzinach.

4) Rodziny niewydolne wychowawczo.

Mieszkańcy wypowiedzieli się w kwestii działań, jakie powinny być podjęte aby poprawić sytuację rodzin niewydolnych wychowawczo. Nacisk położono ponownie na edukację i pracę.



Określenie działań

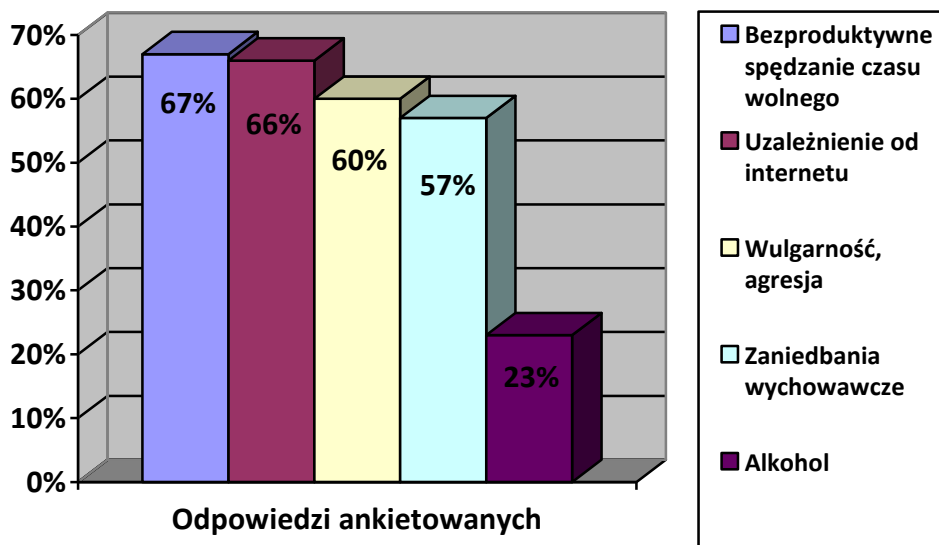


Mieszkańcy gminy dostrzegają negatywne zjawiska odnoszące się do dzieci i młodzieży. Określili najbardziej niepokojące zjawiska, które dostrzegają w swoim otoczeniu. Powszechnie wiadomo, że wiele rodzin wymaga wsparcia w procesie wychowawczym z uwagi na współczesne problemy.

Spada autorytet rodziny, rodzice zajęci pracą, często na więcej niż jednym etacie nie mają wystarczającej ilości czasu, aby poświęcić go dzieciom. Czasami rodzice są też mało dojrzały, nie przygotowani do radzenia sobie z problemami w trudnym procesie wychowania dzieci.

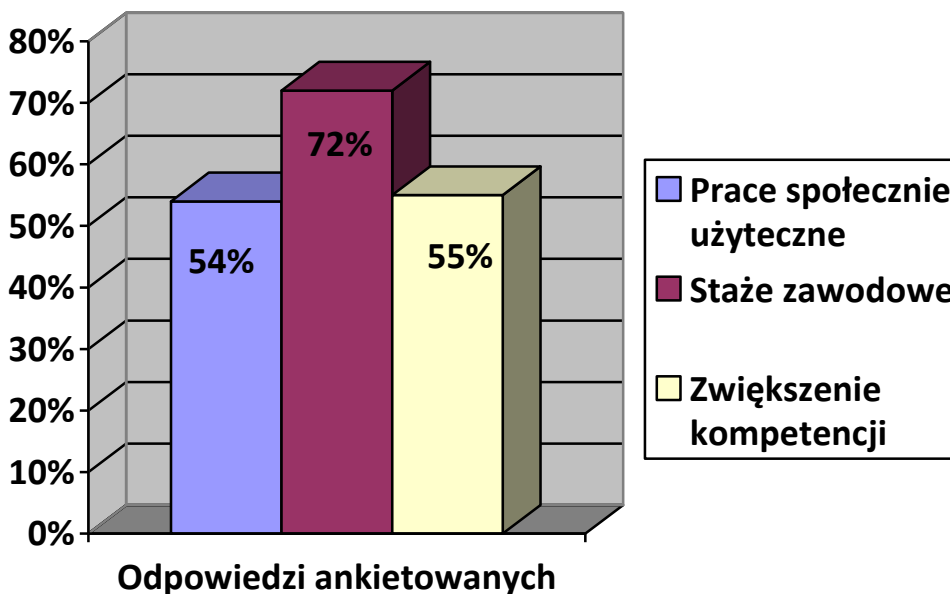
Określone zjawiska w odniesieniu do młodzieży, które są wyraźnie dostrzegane w środowisku prezentuje kolejna tabela. Niepokojące jest szczególnie wysokie wskazanie na bezproduktywne spędzanie czasu i uzależnienie od internetu, zaraz za tym wulgarność i agresja. Wymaga to podjęcia działań profilaktycznych, ponieważ dotyczy to młodzieży, która niebawem będzie musiała się mierzyć z poważniejszymi dylematami i problemami życiowymi, młodzieży, od której będziemy oczekiwać aktywności zawodowej, społecznej i odpowiedzialnego pełnienia ról rodzicielskich czy obywatelskich.

Ankietowani rzadko wybierali takie negatywne zjawiska jak: zaniedbania wychowawcze, zaniedbania socjalne, przemoc ze strony rodziców, narkotyki, dopalacze, demoralizacja, przestępczość i chuligaństwo.



5) Osoby bezrobotne w gminie:

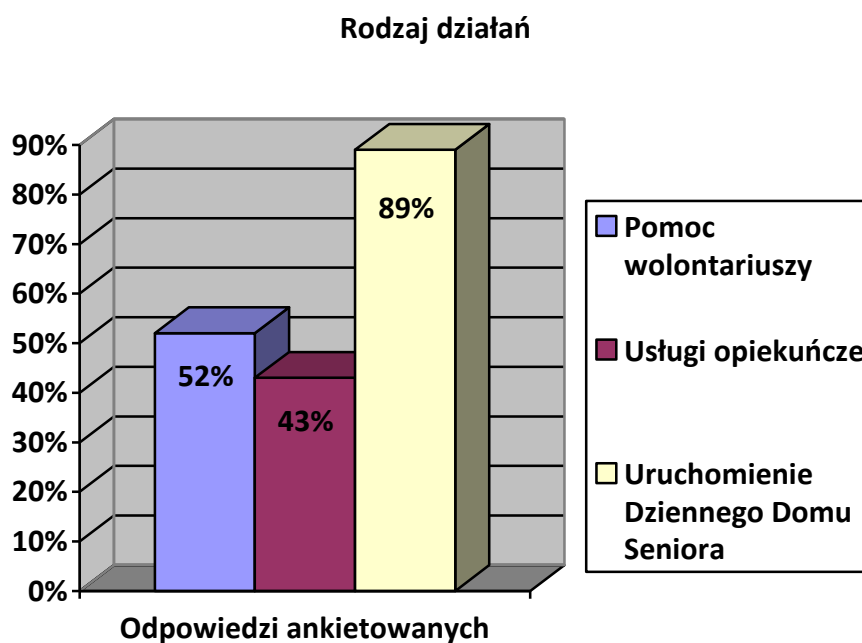
Spośród wskazanych form przeciwdziałania bezrobociu, wśród ankietowanych największym uznaniem cieszyły się następujące formy:





Stáže zawodowe otrzymały najwięcej punktów, jednak nie dają one gwarancji zatrudnienia, ale jest to forma aktywności, przystosowania do zawodu, nabycia nowych umiejętności. Prace społecznie użyteczne zostały także wysoko ocenione, choć z pewnością mieszkańcy mieli na uwadze formę aktywności bez bliższej znajomości zasad organizowania tych prac, które są pewnym obciążeniem organizacyjnym i finansowym dla gminy. Mieszkańcy na równi z pracami widzą także potrzebę organizowania szkoleń, kursów, które Ośrodek realizuje w ramach projektów od kilku lat.

6) Osoby starsze w gminie



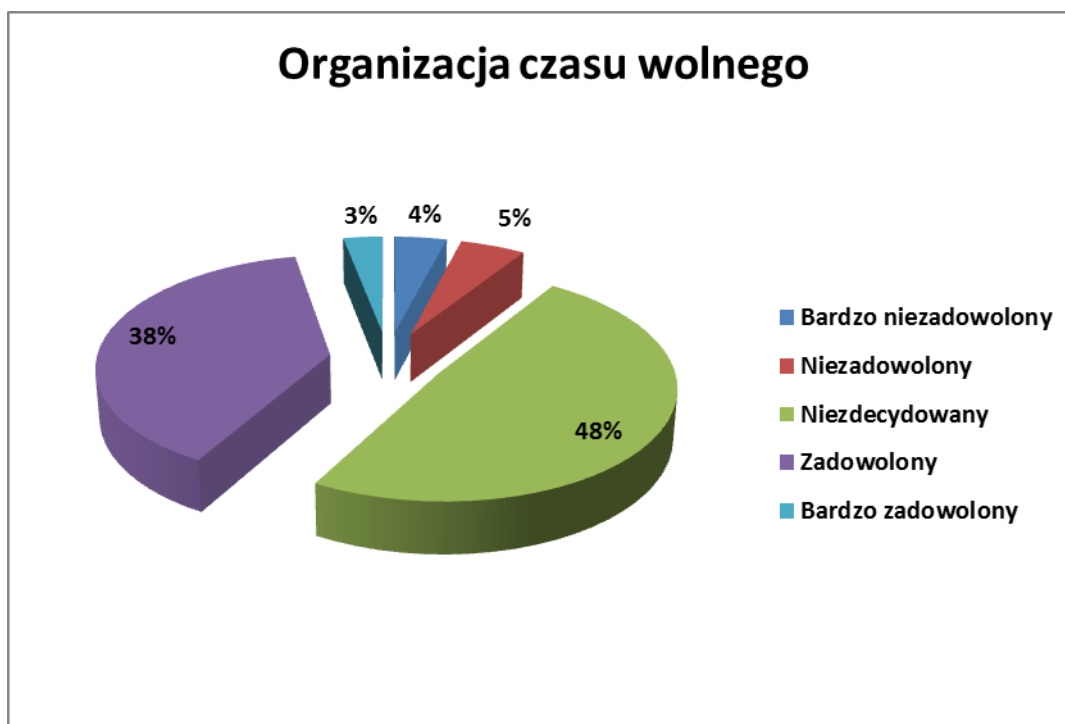
Ankietowani praktycznie w różnym stopniu dostrzegają potrzebę świadczenia usług opiekuńczych i pomocy wolontariuszy. Jednak przez prawie wszystkich akcentowana jest potrzeba uruchomienia Dziennego Domu, w którym osoby starsze, niepełnosprawne, często niedołążne znalazłyby specjalistyczną opiekę w ciągu dnia.

Potrzeba uruchomienia tego rodzaju placówki będzie pomocna nie tylko dla osób samotnych, dla których opieka, aktywność i kontakt z innymi jest niezmiernie ważny.



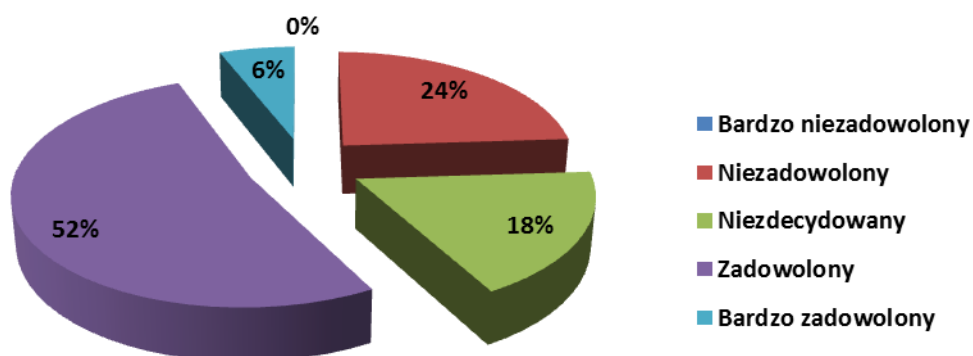
Dzienny Dom może świadczyć również usługi dla osób funkcjonujących w rodzinach. Wartościowe spędzanie czasu z innymi, aktywność fizyczna i psychiczna pozwala zachować sprawność na dłużej, a pobyt osób zależnych w placówce stanowi znaczne odciążenie dla rodziny, która opiekuje się osobą chorą przez pozostałą część dnia.

7) Stopień zadowolenia mieszkańców z warunków życia w gminie



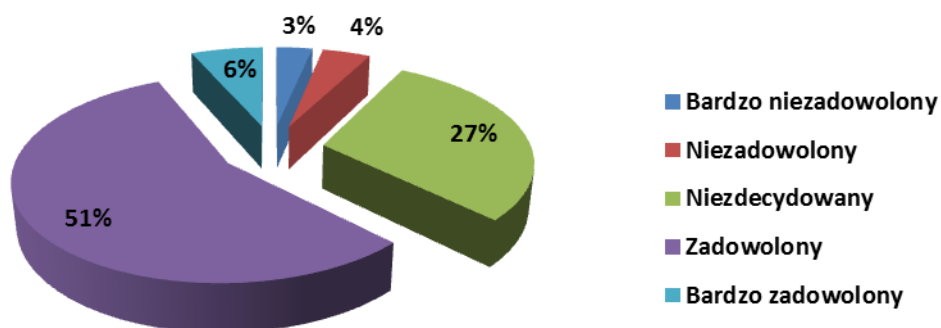


Dostęp do internetu



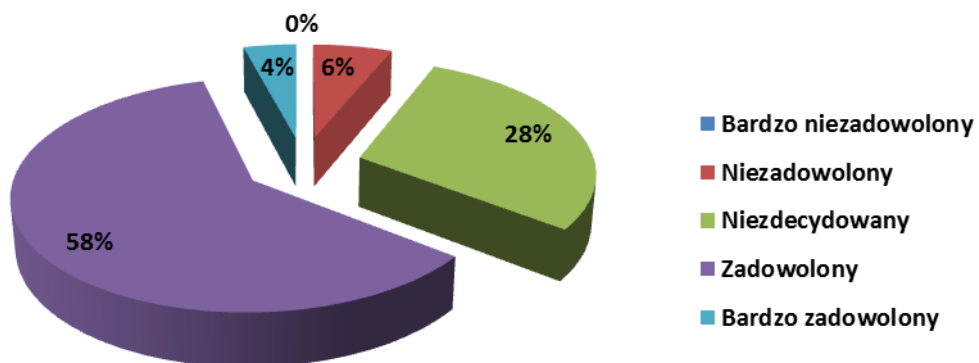
Dostęp do informacji na temat

wydarzeń w Gminie

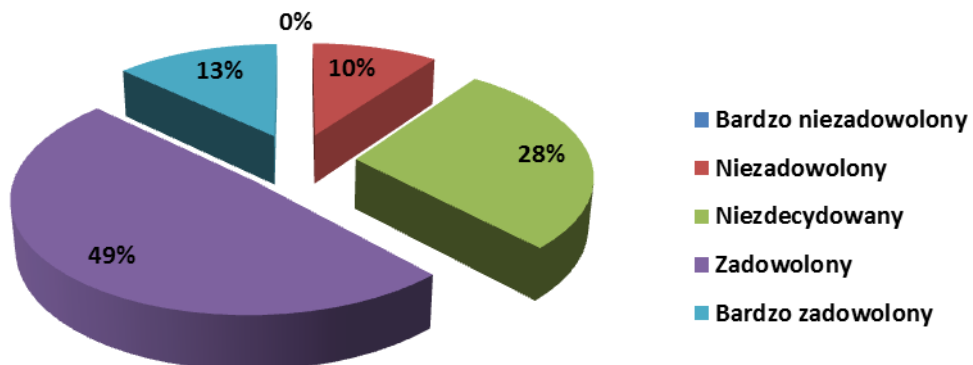




Dostęp do oferty kulturalnej

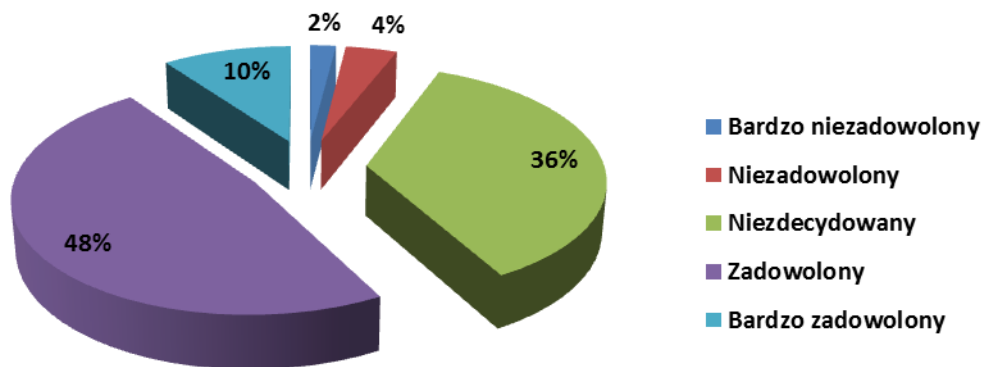


Organizacja imprez cyklicznych

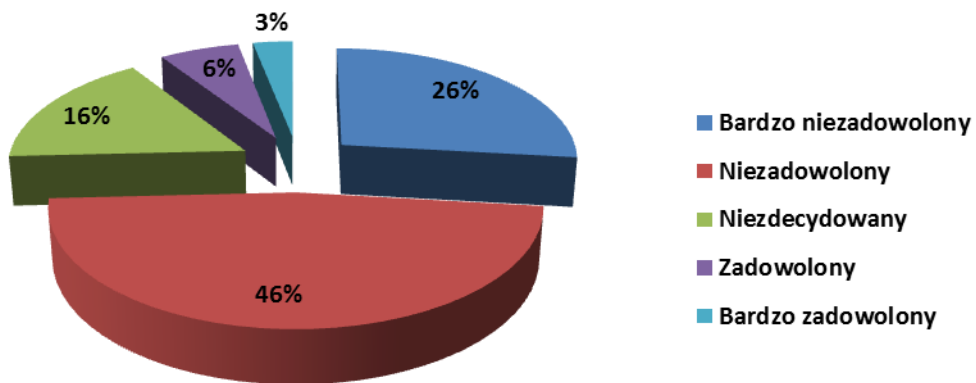




Poziom usług pomocy społecznej

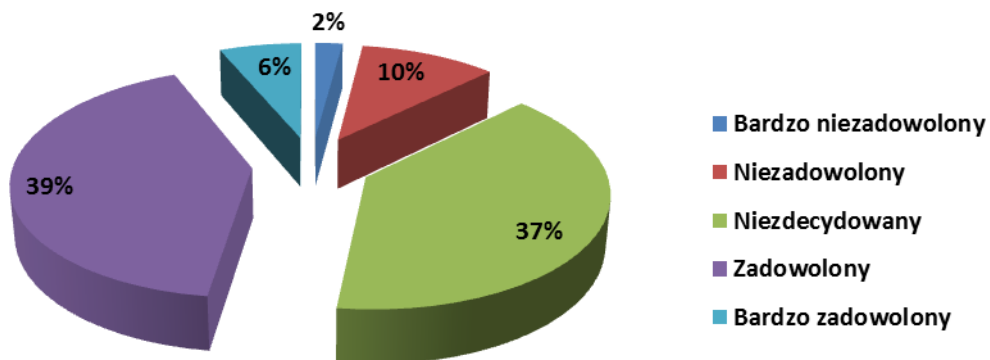


Dostęp do opieki zdrowotnej

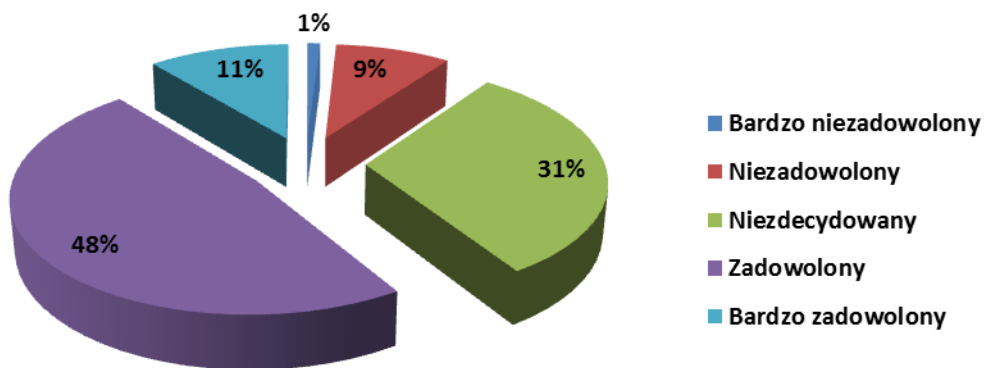




Bezpieczeństwo publiczne

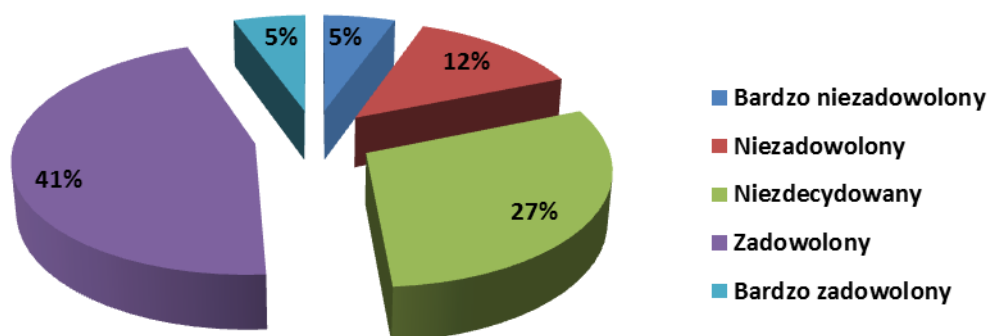


Warunki mieszkaniowe

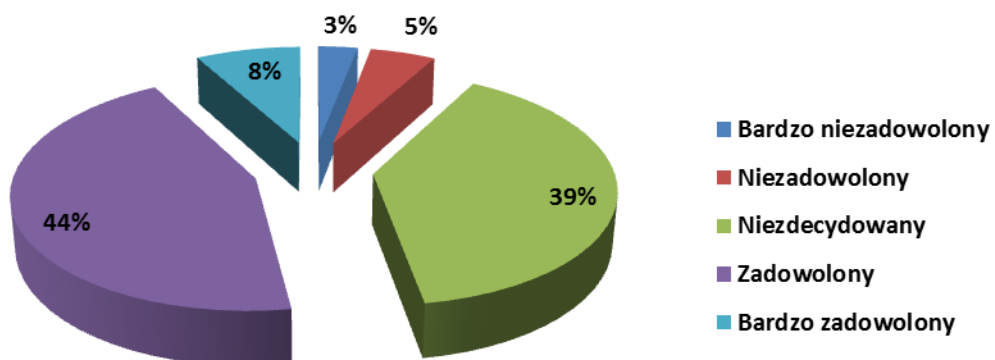




Oferta edukacyjna szkół

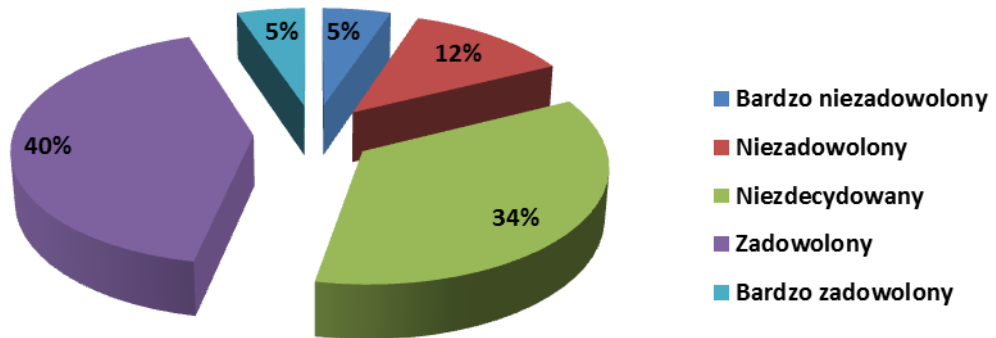


Dostępność przedszkoli





Udział mieszkańców w życiu publicznym







4. ANALIZA SWOT

Wszystkie czynniki, zjawiska i procesy wpływające na skalę oraz tempo rozwoju społeczno – gospodarczego danej jednostki samorządowej można podzielić na zewnętrzne (zmiany zachodzące w otoczeniu) i wewnętrzne. Klasycznym narzędziem stosowanym od wielu lat w analizie strategicznej jest zestawienie mocnych i słabych stron analizowanego podmiotu oraz określenie jego szans i zagrożeń rozwojowych w tzw. analizie SWOT. Nazwa SWOT pochodzi z języka angielskiego i oznacza: S – Strengths (silne strony), W – Weaknesses (słabości czyli słabe strony), O – Opportunities (możliwości, szanse), T – Threats (zagrożenia).

Przyjęta metoda pozwala na zebranie i uszeregowanie informacji o potencjale rozwojowym gminy oraz o dostrzeganych barierach. Jednocześnie, zwraca uwagę na pojawiające się zewnętrzne szanse i zagrożenia. Gmina nie jest samoistnym tworem, lecz funkcjonuje w określonym otoczeniu, które tworzą inne jednostki samorządowe, administracja rządowa i służby administracji specjalnych oraz ich wzajemne powiązania o charakterze społecznym, ekonomicznym, organizacyjnym czy środowiskowym. Uwarunkowania zewnętrzne, które pozostają niezależne od decyzji władz lokalnych, w istotny sposób determinują rozwój danej społeczności, a wpływ ten może być pozytywny lub negatywny. Władze gminy mogą jedynie monitorować zmiany zachodzące w jej otoczeniu, co pozwoli na identyfikację istniejących oraz przyszłych szans i zagrożeń rozwoju i zminimalizuje wpływ ewentualnych, negatywnych skutków. Znajomość uwarunkowań gminy umożliwi podjęcie działań sprzyjających rozwojowi potencjału lokalnego.



Obszar: Bezrobocie i ubóstwo

Mocne strony	Słabe strony
<ol style="list-style-type: none">1. Położenie w Wielkopolsce, postrzeganej jako region atrakcyjny, o bogatych tradycjach gospodarczych, historii i kulturze, o wielu zakładach pracy.2. Prowadzenie działań mających na celu ograniczenie bezrobocia w gminie.3. Aktywizowanie osób bezrobotnych.4. Przeciwdziałanie zjawisku dziedziczenia bezrobocia.5. Dysponowanie ofertami pracy przez PUP i Biuro Pracy Tymczasowej.6. Organizowanie szkoleń, kursów, staży, praktyk.7. Przeciwdziałanie zjawisku ubóstwa.8. Znaczna liczba małych przedsiębiorstw.9. Dobrze rozwinięte szkolnictwo podstawowe i gimnazjalne.10. Dbałość o współpracę z sąsiadującymi gminami, powiatem oraz miastami partnerskimi.11. Realizacja programów unijnych przez gminę i organizacje pozarządowe.	<ol style="list-style-type: none">1. Brak połączeń kolejowych.2. Brak szkolnictwa ponadgimnazjalnego.3. Niska innowacyjność sektora małych przedsiębiorstw.4. Bezrobocie wśród kobiet.5. Brak działań służących ograniczeniu zjawiska nielegalnego zatrudnienia.
Szanse	Zagrożenia
<ol style="list-style-type: none">1. Obszar poznański zaliczany jest do jednego z największych obszarów metropolitalnych w Polsce.2. Wzrastająca umiejętność poszukiwania pozabudżetowych źródeł wspierania inwestycji z zakresu infrastruktury technicznej i rozwoju gminy.3. Wystarczająca wiedza bezrobotnych o szkoleniach, poradnictwie pracy, ofertach pracy, możliwościach zatrudnienia się.4. Korzystanie przez mieszkańców z europejskich rynków pracy.5. Możliwość korzystania z dogodniejszych połączeń komunikacyjnych - DK nr 92 i autostrada A2.6. Starania władz lokalnych o pozyskanie terenów inwestycyjnych.7. Współpraca władz samorządu z powiatem, województwem, miastami partnerskimi i samorządem gospodarczym.8. Wykorzystanie potencjału mediów dla polepszenia komunikacji społecznej.9. Przystąpienie przez gminę do projektu rewitalizacji obszarów zdegradowanych.	<ol style="list-style-type: none">1. Utrzymujący się wskaźnik bezrobocia w gminie, szczególnie w odniesieniu do kobiet i osób starszych2. Potencjalny ubytek ludności i emigracja zarobkowa młodych.3. Rosnąca konkurencja otaczających regionów.4. Wysokie koszty tworzenia nowych stanowisk pracy.5. Niedoinwestowanie lokalnych przedsiębiorstw.6. Wysoki wskaźnik osób z określonym III profilem.7. Wzrost poziomu nielegalnego zatrudnienia.8. Powszechne stosowanie umów tzw. „śmięciowych.”9. Brak zaradności i dziedziczenie upośledzonego statusu społecznego rodziców.10. Brak wystarczających środków na działania.



Obszar: rodzina, dziecko, młodzież

Mocne strony	Słabe strony
<ol style="list-style-type: none">1. Prowadzenie działań zapobiegających dysfunkcyjności rodzin.2. Analizowanie potrzeb rodzin, dzieci i młodzieży.3. Silne więzi rodzinne, wielopokoleniowość rodzin.4. Silna tzw. „kontrola społeczna”.5. Dostęp do poradnictwa specjalistycznego i wsparcia w radzeniu sobie z problemami, intensywna praca socjalna.6. Rozwijanie dostępności placówek dla dzieci w tym przedszkoli, szkół, świetlic, klubów sportowych, placów zabaw, sal.7. Współpraca szkół, jednostek organizacyjnych gminy z NGO we wspólnym realizowaniu przedsięwzięć na rzecz rodzin.8. Prowadzenie działań podnoszących poziom nauczania.9. Współpraca z organizacjami pozarządowymi w realizacji działań edukacyjnych, sportowych, turystycznych.10. Propagowanie wśród dzieci i młodzieży idei wolontariatu.11. Nauka bezinteresownej pomocy, współzależności i współodpowiedzialności.12. Prowadzenie działań profilaktycznych w sferze zdrowotnej i społ.13. Ulgi w opłatach za pobyt dziecka w przedszkolu.14. Realizacja programów profilaktycznych, osłonowych.15. Pomoc w ramach Lwóweckiej Karty Rodziny Wielodzietnej.	<ol style="list-style-type: none">1. Brak działań na rzecz rozwoju szkolnictwa ponadgimnazjalnego.2. Nieporadność rodziców często dziedziczona.3. Wzrost rodzin niepełnych, często tzw. „patchworkowych”.4. Niechęć do edukacji, współpracy i zmiany.5. Zagrożenie wykluczeniem społecznym rodzin żyjących w trudnych warunkach lokalowych, nieporadnych życiowo.6. Osłabienie autorytetu szkoły i nauczyciela.7. Słabe zaangażowanie się służby zdrowia w interdyscyplinarną pomoc rodzinom.
Szanse	Zagrożenia
<ol style="list-style-type: none">1. Dobre rozpoznanie potrzeb rodzin.2. Aktywizacja w kierunku samodzielnego rozwiązywania problemów.3. Możliwość poprawy skuteczności udzielanej rodzinom pomocy.4. Zadowolający poziom nauczania.5. Zadowolająca oferta spędzania czasu wolnego przez dzieci i młodzież.6. Duża ilość organizacji pozarządowych w gminie.7. Rosnąca ilość wolontariuszy i podejmowanych przez nich akcji.8. Wzrost świadomości zdrowotnej mieszkańców.9. Zwiększająca się oferta usług opieki medycznej.	<ol style="list-style-type: none">1. Funkcjonowanie dużej liczby rodzin dysfunkcyjnych.2. Roszczeniowość, oczekiwanie na pomoc państwa.3. Wzrost liczby rodzin wymagających wsparcia finansowego, rzeczowego, specjalistycznego.4. Brak dostępności pomocy specjalistycznej.5. Wzrastające „eurosieroctwo”.6. Osłabienie autorytetu rodziny, szkoły i nauczyciela.7. Narastanie wulgaryzmu, agresji wśród dzieci i młodzieży.8. Niewystarczające środki na działania.9. Wzrost ilości osób uzależnionych (w tym młodzieży) od substancji psychoaktywnych, internetu, hazardu.



Obszar: Uzależnienia i przemoc w rodzinie

Mocne strony	Słabe strony
<ol style="list-style-type: none">1. Prowadzenie działań terapeutycznych w sferze uzależnień.2. Intensywna praca przedstawicieli różnych służb zgodnie z przyjętym w gminie programem.3. Zapewnienie dostępu do pomocy psychospołecznej i prawnej rodzinom dotkniętym problemem uzależnień lub przemocy.4. Dostęp do poradnictwa specjalistycznego i wsparcia, prowadzenie działań profilaktycznych, edukacyjnych.5. Diagnozowanie przyczyn trudności rodzinnych.6. Współpraca wszystkich instytucji wspierających rodzinę.7. Prowadzenie działań podnoszących poziom wiedzy w sferze uzależnień i przemocy w rodzinie.8. Prowadzenie kontroli punktów sprzedaży napojów alkoholowych.9. Inicjowanie powstawania grup wsparcia.10. Współpraca z organizacjami pozarządowymi.11. Prowadzenie poradnictwa i interwencji w zakresie przeciwdziałania przemocy.12. Funkcjonowanie Zespołu Interdyscyplinarnego.13. Kierowanie sprawców przemocy do programów korekcyjnych.	<ol style="list-style-type: none">1. Brak poradni leczenia uzależnień.2. Niewystarczająca oferta terapeutyczna dla osób uzależnionych.3. Niewystarczający poziom edukacji mieszkańców.4. Istniejące nowe formy uzależnień, zagrażające dzieciom i młodzieży.
Szanse	Zagrożenia
<ol style="list-style-type: none">1. Zwiększająca się świadomość rodziców, nauczycieli, sprzedawców napojów w tematyce choroby alkoholowej.2. Zwiększająca się ilość osób korzystających ze wsparcia w radzeniu sobie z uzależnieniem.3. Funkcjonowanie grup wsparcia.4. Wzrastająca świadomość wynikająca z uzależnień różnego typu.5. Zapewnienie rodzinom z problemem uzależnień lub przemocy, specjalistycznej pomocy, wsparcia, także pomocy finansowej, rzeczowej, usługowej, adekwatnej do potrzeb.6. Utrzymywanie się środowisk z problemem uzależnień i przemocy w rodzinie na względnie stałym poziomie, bez tendencji wzrostowych.	<ol style="list-style-type: none">1. Wzrastająca liczba osób uzależnionych od alkoholu, internetu, hazardu, narkotyków.2. Wzrastająca liczba rodzin dotkniętych przemocą w rodzinie.3. Wzrastająca liczba uzależniających się kobiet.4. Obniżanie się wieku inicjacji alkoholowej.5. Wzrost liczby osób wymagających wsparcia w radzeniu sobie z uzależnieniem.6. Brak wystarczających środków na działania.



Obszar: bezdomność

Mocne strony	Słabe strony
<ol style="list-style-type: none">1. Prowadzenie działań zapobiegających bezdomności zgodnie z przyjętym w gminie programem.2. Intensywna praca socjalna.3. Analizowanie potrzeb osób bezdomnych.4. Dostęp do stosownej pomocy, w szczególności do zapewnienia schronienia.5. Udzielanie stosownego wsparcia osobom bezdomnym z terenu innych gmin, a przebywającym na terenie gminy.6. Współpraca wszystkich instytucji świadczących pomoc dla bezdomnych.7. Aktywizacja osób bezdomnych w sferze zawodowej i społecznej.8. Zapewnienie wsparcia osobom wychodzącym z bezdomności.	<ol style="list-style-type: none">1. Brak standaryzacji usług świadczonych bezdomnym.2. Brak działań na rzecz reintegracji zawodowej osób bezdomnych.3. Niechęć do podjęcia aktywności przez osoby bezdomne.4. Zerwane więzi rodzinne.5. Istnienie w sytuacji osób bezdomnych wielu problemów osobistych, rodzinnych, społecznych.6. Brak placówek świadczących pomoc w postaci schronienia osobom nietrzeźwym.7. Brak lokali socjalnych.8. Brak specjalistycznej kadry w placówkach dla osób bezdomnych.
Szanse	Zagrożenia
<ol style="list-style-type: none">1. Zmniejszająca się skala problemu bezdomności.2. Zmniejszająca się ilość osób zagrożonych bezdomnością.3. Odpowiednia jakość usług świadczonych osobom bezdomnym.4. Zmniejszająca się ilość osób bezdomnych bardzo młodych oraz starych, niedołączonych.5. Społeczna akceptacja osób bezdomnych.	<ol style="list-style-type: none">1. Ograniczone możliwości realizowania indywidualnych programów wychodzenia z bezdomności.2. Brak organizacji pozarządowych działających na rzecz osób bezdomnych.3. Unikanie przez gminy, z których pochodzą osoby bezdomne, ponoszenia odpowiedzialności za pobyt mieszkańca w placówce dla osób bezdomnych.



Obszar: osoby starsze, niepełnosprawne

Mocne strony	Słabe strony
<ol style="list-style-type: none">1. Analizowanie sytuacji i potrzeb osób starszych, niepełnosprawnych.2. Udzielanie osobom starszym i niepełnosprawnym pomocy finansowej, rzeczowej, usługowej zgodnie z obowiązującymi przepisami.3. Dostęp do poradnictwa specjalistycznego, informacji.4. Motywowanie rodzin do większego zaangażowania się w pomoc osobie starszej lub niepełnosprawnej.5. Objęcie osób wymagających wsparciem w formie usług opiekuńczych.6. Likwidacja barier architektonicznych.7. Współpraca wszystkich instytucji wspierających osoby starsze, niepełnosprawne.8. Współpraca z organizacjami pozarządowymi w zakresie edukacji, sportu, turystyki, działań prozdrowotnych.9. Pomoc wolontariuszy dla osób starszych, niepełnosprawnych.10. Zapewnienie osobom starszym, niepełnosprawnym dotacji do turnusów zdrowotnych, rehabilitacyjnych, do zakupu sprzętu i środków pomocniczych.11. Wsparcie dla dzieci i młodzieży niepełnosprawnej w formie dowozu do szkół.12. Wsparcie dla dorosłych osób niepełnosprawnych poprzez pobyt w zajęciach WTZ.13. Kierowanie osób wymagających całodobowej opieki do Domów Pomocy Społecznej.14. Zdrowe odżywianie się, korzystanie z własnych produktów rolnych.15. Korzystanie ze ścieżek rowerowych.	<ol style="list-style-type: none">1. Brak stałej możliwości podtrzymywania sprawności psycho-fizycznej przez osoby starsze, niepełnosprawne.2. Niedostateczna dostępność specjalistycznych placówek świadczących pomoc osobom starszym, niepełnosprawnym np. gabinety rehabilitacyjne, fizykoterapeutyczne, ZOL-e, ZOP-y.3. Izolacja osób starszych, niepełnosprawnych.4. Brak miejsc pracy dla osób niepełnosprawnych.5. Niewystarczająca ilość wykwalifikowanej kadry.6. Brak wsparcia w postaci specjalistycznych usług opiekuńczych dla osób z zaburzeniami psychicznymi.7. Brak mieszkań wspomaganych.



Szanse	Zagrożenia
<ol style="list-style-type: none">1. Możliwość otrzymania przez osoby starsze, niepełnosprawne pomocy ze strony rodziny.2. Posiadanie wiedzy o dostępnych formach pomocy.3. Dostęp do specjalistycznych placówek np. gabinet fizykoterapeutyczny, Dzienny Dom Seniora.4. Dobra dostępność Domów Pomocy Społecznej.5. Odpowiedni poziom życia osób starszych, niepełnosprawnych.6. Odpowiednia infrastruktura techniczna.7. Brak marginalizacji.8. Zwiększający się udział osób starszych w życiu społecznym gminy.	<ol style="list-style-type: none">1. Wzrost liczby osób starszych, niepełnosprawnych.2. Niemożność korzystania z usług opiekuńczych, pomocy lekarzy, pielęgniarek środowiskowych, specjalistów w gabinetach.3. Brak w gminie placówki wsparcia dla osób starszych.4. Istnienie barier architektonicznych.5. Wzrost liczby dzieci niepełnosprawnych.6. Niewielka ilość osób starszych kontynuujących aktywność zawodową.7. Niewystarczająca ilość wolontariuszy.8. Złe odżywianie się, brak ruchu, nawyku dbałości o własną kondycję, narażenie na choroby cywilizacyjne.9. Migracje osób młodych.

Obszar: kapitał społeczny i ludzki

Mocne strony	Słabe strony
<ol style="list-style-type: none">1. Podnoszenie przez kadrę pomocy społecznej kwalifikacji zawodowych poprzez udział w szkoleniach i różnych formach doskonalenia zawodowego.2. Prowadzenie działań zapobiegających wypaleniu zawodowemu.3. Analizowanie, diagnozowanie problemów społecznych w gminie.4. Kreowanie lokalnej polityki społecznej.5. Poprawianie jakości pracy z klientem.6. Przestrzeganie etyki zawodowej.7. Inicjowanie powstawania placówek pomocowych.8. Prowadzenie bazy danych placówek mogących świadczyć pomoc dla mieszkańców.9. Uświadamianie władzom gminy roli i potrzeb sektora pomocy społecznej.10. Podejmowanie współpracy z organizacjami pozarządowymi i innymi podmiotami ekonomii społecznej na zasadzie partnerstwa.11. Uświadamianie mieszkańcom potrzeby wrażliwości społecznej, roli współodpowiedzialności.12. Inicjowanie działań wspierających budowę społeczeństwa obywatelskiego.13. Pozyskiwanie środków ze źródeł zewnętrznych w szczególności funduszy strukturalnych Unii Europejskiej na działania edukacyjne, aktywizujące, integrujące mieszkańców gminy.	<ol style="list-style-type: none">1. Nieodpowiednia do potrzeb ilość pracowników socjalnych.2. Brak możliwości stałego finansowania wsparcia ze strony asystenta rodziny.3. Brak możliwości prowadzenia superwizji w pomocy społecznej.



Szanse	Zagrożenia
<ol style="list-style-type: none">1. Kadra posiadająca wysokie kwalifikacje zawodowe.2. Przeciwdziałanie rutynie zawodowej.3. Brak syndromu wypalenia zawodowego pracowników pomocy społecznej.4. Dobra wiedza na temat problemów społecznych w gminie.5. Posiadanie przez mieszkańców wiedzy o dostępnych formach pomocy.6. Odpowiednia jakość obsługi klientów.7. Tworzenie zespołów składających się z przedstawicieli różnych służb celem wzmocnienia działań i ich kompleksowości.8. Stała i partnerska współpraca pracowników pomocy społecznej z innymi ośrodkami, urzędami, lokalnymi instytucjami, kościołami, związkami wyznaniowymi celem skuteczności podejmowanych działań.9. Dobra wiedza pracowników pomocy społecznej o instytucjach, organizacjach, ośrodkach mogących pomóc w indywidualnych sprawach klientów, umiejętność pokierowania sprawą.10. Dobre finansowanie pomocy społecznej.11. Świadomość władz gminy co do roli i potrzeb sektora pomocy społecznej.12. Powstanie Rady Młodzieży i Rady Seniorów w gminie.13. Zmieniający się na korzyść wizerunek pomocy społecznej i kompetencji jego pracowników.14. Istnienie wielu organizacji pozarządowych i innych podmiotów ekonomii społecznej.15. Wspólne, odpowiedzialne kreowanie polityki społecznej w gminie, nauka współodpowiedzialności, wrażliwości, wspólnego zarządzania, potrzeby tworzenia budżetu obywatelskiego wraz z organizacjami.	<ol style="list-style-type: none">1. Zwiększająca się ilość klientów pomocy społecznej.2. Niedostatecznie rozwinięta sieć placówek pomocowych.3. Niedostateczne warunki lokalowe.4. Niewystarczające środki na świadczenie pomocy.



1) Podsumowanie diagnozy

Diagnoza przeprowadzona w ramach Strategii integracji i Rozwiązywania Problemów Społecznych Gminy Lwówek została oparta o szeroki zasób informacji pochodzących z różnych podmiotów działających w obszarze polityki społecznej. Uwzględnia dane zastane będące w posiadaniu różnych instytucji jak i badania ankietowe wśród przedstawicieli lokalnej społeczności.

Wyniki diagnozy posłużyły po ich nałożeniu na kompetencje gminy, do opracowania założeń lokalnej polityki. Zostały przedstawione w części programowej i zawierają działania, które powinny przyczynić się do zminimalizowania problemów społecznych. Cele i działania wyznaczono w płaszczyźnie prewencji, interwencji i integracji, co umożliwi kompleksowość i skuteczność podejmowanych działań w każdej sferze aktywności mieszkańca. Pomoc społeczna opiera się na zasadach wskazujących w jaki sposób i które działania spośród wielu możliwych należy/można podjąć, a których nie stosować oraz do jakich wartości się odwołać, by stworzyć ludziom godne warunki życia zbiorowego.

Oto główne zasady polityki społecznej:

- Pomocniczość
- Solidaryzm
- Sprawiedliwość i równa dostępność
- Współodpowiedzialność podmiotów
- Aktywne współuczestnictwo obywateli
- Uniwersalizm i selektywność celów
- Profilaktyka przed interwencją
- Ciągłość i zmiana
- Przejrzystość działania podmiotów

Każde wsparcie musi być udzielane umiejętnie, z zachowaniem podmiotowości i prawem do samostanowienia. Udzielana wymierna pomoc musi być wspierana doradztwem, aktywizacją, motywowaniem do zmiany, aby mogła skutecznie prowadzić do ponownego włączenia do społeczeństwa.



III. CZĘŚĆ PROGRAMOWA

1. Wizja

„Gmina Lwówek jest silną, dobrze zorganizowaną gminą, w której aktywni i świadomi obywatele tworzą rzeczywistą wspólnotę samorządową, prowadzą dialog społeczny, biorą czynny udział w realizacji zadań publicznych, dbają o dobre i gospodarne zarządzanie, pielęgnowanie tradycji, wartości międzypokoleniowych i patriotycznych.”

2. Misja

„Prowadzimy zintegrowany system działań lokalnych podmiotów, aby przeciwdziałać problemom społecznym, skutecznie je rozwiązywać, aktywizować i integrować mieszkańców, podnosić poziom zaradności życiowej i umożliwić im sprawne, harmonijne funkcjonowanie we wspólnocie lokalnej.”



3. CELE STRATEGICZNE I KIERUNKI DZIAŁAŃ

Cel główny	Cele Szczegółowe	Działania	Koalicjanci
Zapewnienie bezpieczeństwa socjalnego mieszkańcom Gminy Lwówek, poprzez zaspokajanie ich potrzeb, budowę zintegrowanego systemu wsparcia społecznego, podnoszenie jakości życia i stwarzanie warunków do pełnego rozwoju w rzeczywistej wspólnocie lokalnej .	1. Wzmacnianie mieszkańców na poziomie prewencyjnym w szczególności rodzin, osób starszych, niepełnosprawnych: 1) pomoc w ponoszeniu opłat mieszkaniowych (dodatek mieszkaniowy, dodatek energetyczny lub inne przewidziane przepisami prawa), 2) prowadzenie działań profilaktycznych, w zakresie zdrowia, przeciwdziałania uzależnieniom, prawidłowego pełnienia ról życiowych, 3) aktywizacja, motywowanie, przeciwdziałanie utrwalaniu negatywnych wzorców, 4) prowadzenie działań edukacyjnych, zapobiegających powstawaniu problemów, degradacji biologicznej i społecznej mieszkańców, 5) aktywne uczestnictwo mieszkańców w programach profilaktycznych	* rozpoznawanie, diagnozowanie problemów, * przyznawanie pomocy w formie zasiłków rodzinnych, świadczeń z funduszu alimentacyjnego, stypendiów, * rozpowszechnianie informacji o instytucjach oraz możliwościach udzielania pomocy, * monitorowanie sytuacji osób, rodzin zagrożonych wykluczeniem społ. * organizowanie działań edukacyjno – informacyjnych, szczególnie w celu ograniczenia chorób XXI wieku, * realizacja programów zdrowego żywienia, * edukacja dzieci, młodzieży i dorosłych w zakresie zdrowia, uzależnień, praw i obowiązków, * dostarczanie broszur, ulotek, * opłacanie składek ZUS, zdrowotnych, * realizacja programów, projektów zdrowotnych, edukacyjnych, aktywizujących, odpowiadających potrzebom lokalnym, adekwatnych do możliwości, pochodzących z różnych źródeł finansowania w tym środków UE * objęcie pomocą finansową w formie zasiłków, różnorodnych	1) Miejsko – Gminny Ośrodek Pomocy Społecznej, 2) MRPiPS, 3) ROPS, 4) WUW, 5) WUP, 6) Szkoły, przedszkola 7) Policja, 8) PCPR, 9) Gminna Komisja Rozwiązywania Problemów Alkoholowych, 10) Zakład Gospodarki Mieszkaniowej, 11) Wspólnoty



	<p>2. Wzmacnianie mieszkańców na poziomie interwencyjnym w przewyciężaniu trudnych sytuacji życiowych, umożliwienie im godnego i sprawnego funkcjonowania we wspólnocie:</p> <p>1) prowadzenie całorocznej i doraźnej pomocy finansowo- rzeczowej i usługowej dla łagodzenia bieżących problemów z zaspokajaniem elementarnych potrzeb bytowych, gwarantujących godną egzystencję.</p> <p>2) wdrażanie indywidualnego planu wychodzenia z trudności,</p> <p>3) zapewnienie ratownictwa i odpowiedniej opieki zdrowotnej,</p>	<p>świadczeń przewidzianych prawem, dodatków, stypendiów,</p> <p>*objęcie pomocą rzeczową,</p> <p>*objęcie pomocą usługową,</p> <p>*objęcie pomocą w formie posiłku,</p> <p>*zapewnienie miejsca noclegowego, wyżywienia, odzieży dla osoby bezdomnej,</p> <p>*objęcie pracą socjalną, zawarcie kontraktu socjalnego,</p> <p>*zapewnienie specjalistycznej pomocy: prawnej, psychologicznej, terapeut.</p> <p>* zapewnienie pomocy medycznej,</p> <p>*umożliwienie dostępu do usług terapeutycznych, rehabilitacyjnych,</p> <p>* zapewnienie pomocy w zakresie rozwoju umiejętności społecznych</p> <p>* udzielenie pomocy w rozwiązywaniu problemów rodzinnych,</p> <p>*podnoszenie jakości kształcenia,</p>	<p>Mieszkaniowe,</p> <p>12) Organizacje pozarządowe w gminie,</p> <p>13) Inne.</p> <p>1) Miejsko – Gminny Ośrodek Pomocy Społecznej,</p> <p>2) MRPiPS,</p> <p>3) ROPS,</p> <p>4) WUW,</p> <p>5) Placówki dla osób bezdomnych,</p> <p>6) Domy Pomocy Społecznej,</p> <p>7) ZOL-e, ZOP-y,</p> <p>8) UMiG,</p> <p>9) Szkoły, wolontariat,</p>
--	---	---	--



	<p>4) zapewnienie schronienia osobom bezdomnym,</p> <p>5) zapewnienie miejsca w Domu Pomocy Społecznej osobom tego wymagającym,</p> <p>6) utworzenie lokali socjalnych,</p> <p>7) zapewnienie bezpieczeństwa publicznego,</p>	<p>*uelastycznienie czasu pracy placówek opiekuńczych,</p> <p>*organizacja wypoczynku letniego i zimowego,</p> <p>*wyrównywanie szans edukacyjnych,</p> <p>*zapewnienie edukacji uczniom niepełnosprawnym,</p> <p>* pomoc w leczeniu uzależnień,</p> <p>*pomoc poprzez kartę dużej rodziny,</p> <p>*akcje pomocowe mieszkańców,</p> <p>* pomoc w poszukiwaniu zatrudnienia, kierowanie do CIS,</p> <p>*specjalistyczna, kompleksowa pomoc w zespole wsparcia rodziny,</p> <p>*wsparcie asystenta rodziny,</p> <p>*poprawa warunków mieszkaniowych,</p> <p>*zwiększenie bazy mieszk. gminy,</p> <p>*udzielanie pomocy w nabyciu umiejętności społecznych, nauka pełnienia ról społecznych,</p>	<p>10) ZGM,</p> <p>11) MGOK,</p> <p>6) Gminna Komisja Rozwiązywania Problemów Alkoholowych,</p> <p>7) Spółka Lekarska „Medyk”,</p> <p>7) Szpital Powiatowy,</p> <p>8) Policja,</p> <p>9) Powiatowy Urząd Pracy,</p> <p>10) CIS,</p>
--	---	---	---



		<ul style="list-style-type: none">*organizacja czasu wolnego, nauka pożytecznego, zdrowego spędzania czasu, w szczególności z dziećmi, rodziną,-*nauka zaspokajania potrzeb w sposób akceptowany społecznie,* podejmowanie działań edukacyjnych, aktywizujących zawodowo i społecznie, realizacja projektów ze źródeł zewnętrznych,* ustalenie stopnia niepełnosprawności,*umieszczenie osób w DPS,*pomoc w ramach ZI,*realizacja różnych programów, projektów adekwatnych do potrzeb i możliwości,*tworzenie grup wsparcia.	<ul style="list-style-type: none">11) Przedsiębiorcy,12) PCPR,13) Parafie,14) inne.
--	--	---	--



	<p>3. Wzmacnianie mieszkańców na poziomie integracyjnym celem utrzymania partnerskich relacji i budowy społeczeństwa obywatelskiego:</p> <ol style="list-style-type: none">1) aktywizowanie i uświadamianie mieszkańców w zakresie praw i obowiązków obywatelskich,2) edukowanie mieszkańców w kierunku tworzenia rzeczywistej wspólnoty samorządowej,3) edukacja mieszkańców w zakresie prowadzenia dialogu społecznego, wspólnego i gospodarnego zarządzania,4) wspólne pielęgnowanie tradycji, wartości międzypokoleniowych i patriotycznych.5) współpraca z organizacjami pozarządowymi, instytucjami, przedsiębiorcami w zakresie konsultacji, rozwiązywania problemów społecznych,	<p>*skupienie instytucji, jednostek sektora finansów publicznych, przedsiębiorców w celu poprawy jakości życia mieszkańców, nauka współodpowiedzialności, wspólnego decydowania o rozwoju lokalnym, * działania na rzecz wzmocnienia instytucjonalnego organizacji poprzez konsultacje, szkolenia, konferencje *wzajemne informowanie się o kierunkach działalności, angażowanie mieszkańców w sprawy lokalne, *współdziałanie w celu zharmonizowania różnych kierunków działania, dobra komunikacja w gminie, * konsultowanie z członkami Partnerstwa różnych projektów, programów, aktów prawa miejscowego, inwestycji, sposobów rozwiązywania problemów społ. -*zapewnienie pomocy merytorycznej dla projektów realizowanych przez organizacje pozarządowe,</p>	<ol style="list-style-type: none">1) UMiG,2) MRPiPS,3) ROPS,4) WUW, 5) Miejsko – Gminny Ośrodek Pomocy Społecznej 6) Szkoły, przedszkola, 5) Miejsko – Gminny Ośrodek Kultury, 5) Ośrodek Sportu i Rekreacji,6) Lokalne organizacje pozarządowe,7) Zakład Gospodarki Mieszk.,8) Zakład Gospodarki Komunalnej,9) Organizacje
--	---	---	--



	<p>6) wspieranie inicjatyw mających na celu realizację zadań publicznych,</p> <p>7) wspieranie inicjatyw mających na celu rozwój infrastruktury socjalnej,</p> <p>8) stworzenie bazy dla rozwoju kapitału ludzkiego i społecznego w gminie,</p> <p>9) wspólna realizacja projektów, programów w oparciu o środki pozabudżetowe w tym z Unii Europejskiej.</p>	<p>* pomoc merytoryczna dla organizacji w zakresie udostępnienia przepisów prawnych, opracowań, komentarzy, analiz,</p> <p>*zapewnienie mieszkańcom dostępu do internetu, informacji,</p> <p>*nauka wrażliwości społecznej, współodpowiedzialności,</p> <p>*pomoc w nawiązywaniu kontaktów z organizacjami o podobnym charakterze,</p> <p>* wzajemne wspieranie się w poszukiwaniu środków finansowych na realizację zadań i przedsięwzięć,</p> <p>*opiniowanie wniosków organizacji o granty, dotacje, udzielanie rekomendacji,</p> <p>*współdziałanie w pozyskiwaniu środków z różnych źródeł w tym także UE,</p> <p>* udostępnienie sal będących w dyspozycji gminy i jej jednostek na spotkania,</p> <p>* umożliwianie umieszczania w prasie lokalnej informacji istotnych</p>	<p>pozarządowe o zasięgu ogólnopolskim,</p> <p>10) Parafie,</p> <p>11) Inne</p>
--	---	--	---



		<p>dla Partnerstwa i samych organizacji,</p> <ul style="list-style-type: none">*udział mieszkańców zagrożonych wykluczeniem społecznym, mieszkaniowym, wykluczonych społecznie w życiu społeczności lokalnej, udział w lokalnych imprezach, przystępowanie do organizacji obywatelskich, udział we wspólnych projektach, działaniach,*organizacja imprez lokalnych, festynów, spotkań, wycieczek,*pomoc wolontariuszy,* realizacja różnych programów, projektów adekwatnych do potrzeb i możliwości,*powstanie w gminie Rady Młodzieży,*powstanie w gminie Rady Seniorów,*wprowadzenie budżetu obywatelskiego.	
--	--	--	--



4. Wdrożenie strategii, monitorowanie jej realizacji

Realizacja strategii rozpoczyna się z chwilą przyjęcia przez Radę Miejską w Lwówku w stosownej uchwale. Koordynatorem działań będzie Miejsko-Gminny Ośrodek Pomocy Społecznej w Lwówku, który będzie dokonywał okresowej oceny i analizy założonych celów. Strategia nie jest dokumentem zamkniętym, można ją aktualizować i dostosowywać do zmian czy potrzeb społeczności lokalnej.

O sukcesie będziemy mogli mówić, gdy uda się spełnić obraz prezentowany w wizji, a społeczeństwo lokalne będzie w stanie działać zgodnie z przyjętą misją. Będzie to możliwe wtedy, gdy władze, instytucje, mieszkańcy i organizacje obywatelskie stworzą jeden spójny system.

Wszystkie instytucje i organizacje pozarządowe włączone do stworzenia, konsultacji strategii zostaną zaproszone do wspólnego działania w sferze rozwiązywania lokalnych problemów społecznych na płaszczyźnie Partnerstwa Lokalnego.

Czas realizacji strategii

1 styczeń 2016 r. do 31.12.2026 r.

Podmioty odpowiedzialne za realizację działań

Burmistrz MiG Lwówek, Rada Miejska w Lwówku, Miejsko-Gminny Ośrodek Pomocy Społecznej i inne jednostki organizacyjne gminy.

Partnerzy w realizacji działań

MPiPS, WUW, ROPS, PCPR, WUP, PUP, organizacje pozarządowe, kościoły, poradnie, Policja, Sądy.

Źródła finansowania działań

Środki z budżetu gminy, powiatu, z programów, projektów, dotacji (fundusze wojewódzkie, regionalne, centralne), fundusze strukturalne Unii Europejskiej, inne programy dostępne na realizację działań dla społeczności lokalnej, sponsorzy.



Wskaźniki monitoringowe

- Liczba rodzin korzystających z pomocy społecznej w formie finansowej, rzeczowej i usługowej.
- Liczba rodzin korzystających ze świadczeń rodzinnych i funduszu alimentacyjnego.
- Liczba rodzin objęta poradnictwem specjalistycznym.
- Liczba rodzin pozostających pod nadzorem kuratora.
- Liczba żłobków, przedszkoli, szkół, świetlic, boisk, sal.
- Liczba osób bezrobotnych, ubogich, bezdomnych.
- Liczba osób korzystających z posiłku i korzystających z pomocy w formie żywności.
- Liczba mieszkań komunalnych, lokali socjalnych.
- Liczba podmiotów ekonomii społecznej.
- Liczba rodzin korzystająca z dodatków mieszkaniowych, energetycznych.
- Liczba rodzin korzystająca ze stypendiów.
- Liczba rodzin korzystająca z Karty Dużej Rodziny.
- Liczba realizowanych programów, projektów edukacyjnych, profilaktycznych, aktywizujących, integrujących.
- Dostępność placówek publicznych w zakresie oferty kulturalnej, sportowej.
- Liczba gabinetów lekarskich, dostępność i jakość usług medycznych.
- Liczba rodzin pozostająca w zainteresowaniu Zespołu Interdyscyplinarnego.
- Liczba pracowników socjalnych i stan kadry pomocy społecznej.
- Liczba organizacji pozarządowych.
- Ilość realizowanych programów, projektów przez organizacje obywatelskie.
- Liczba wolontariuszy.
- Liczba osób w wieku poprodukcyjnym i ich aktywność.
- Liczba osób niepełnosprawnych, długotrwanie chorujących.
- Liczba osób objęta pomocą terapeutyczną i rehabilitacyjną.
- Liczba osób umieszczonych w DPS.
- Liczba osób bezdomnych.
- Liczba dzieci umieszczonych w pieczy zastępczej.
- Liczba przedsięwzięć w ramach działalności informacyjnej, edukacyjnej, szkoleniowej.
- Ilość udzielonych porad i przeprowadzonych interwencji domowych.
- Liczba osób uzależnionych.
- Liczba osób objętych wsparciem Punktu Inf. Konsultacyjnego dla osób z problemem alkoholowym.
- Liczba szkoleń, wsparcia merytorycznego dla kadry MGOPS.
- Ilość spotkań Partnerstwa Lokalnego.

Uzasadnienie
do uchwały nr XVII/106/2016
Rady Miejskiej w Lwówku
z dnia 17 lutego 2016 roku

Jednym z podstawowych narzędzi realizacji lokalnej polityki społecznej jest strategia rozwiązywania problemów społecznych. Obowiązek jej opracowania wynika z art. 17 ust.1 pkt 1 ustawy z dnia 12 marca 2004 roku o pomocy społecznej, zgodnie z którym: „do zadań własnych gminy o charakterze obowiązkowym należy opracowanie i realizacja gminnej strategii rozwiązywania problemów społecznych ze szczególnym uwzględnieniem programów pomocy społecznej, profilaktyki i rozwiązywania problemów alkoholowych i innych, których celem jest integracja osób i rodzin z grup szczególnego ryzyka.”

Zgodnie z art. 16b, ust. 2 strategia rozwiązywania problemów społecznych zawiera w szczególności:

- 1) diagnozę sytuacji społecznej;
- 2) prognozę zmian w zakresie objętym strategią;
- 3) określenie:
 - a) celów strategicznych projektowanych zmian,
 - b) kierunków niezbędnych działań,
 - c) sposobu realizacji strategii oraz jej ram finansowych,
 - d) wskaźników realizacji działań.

Strategia rozwiązywania problemów społecznych zorientowana jest na realizację zadań ustawowych, realizację różnych programów, projektów oraz współpracę z instytucjami i organizacjami pozarządowymi zajmującymi się pomocą społeczną w gminie oraz instytucjami działającymi w szerszym obszarze polityki społecznej jak: edukacja, ochrona zdrowia, bezpieczeństwo publiczne, pomoc osobom niepełnosprawnym.

Burmistrz Miasta i Gminy
Lwówek

Piotr Długosz